

## Informe Resumido

### Datos Básicos del Proyecto

Agencia Ejecutora (AE):	MINISTERIO DE ECONOMIA Y FINANZAS
Sector:	WATER AND SANITATION
Número(s) de Préstamo:	2269/OC-PE
Etapas:	Approved
Tipo de Operación:	INV - Inversión
Operación(es) Relacionada(s):	
Subtipo de Operación:	SEF - Facilidad Sectorial

### Fondos Disponibles (US\$)

Monto Aprobado Actual:	2.000.000,00
Monto Desembolsado a la fecha:	560.516,15
% Desembolsado:	28,03
Saldo:	1.439.483,85

### Costo total y Fuente

BID Original:	2.000.000,00
Actual BID:	2.000.000,00
Pari-passu:	100,00
Co-financiamiento/País:	
Estimado Original:	2.000.000,00
Período de Amortización (meses):	192

### Categoría de Impacto Ambiental y Social del Proyecto

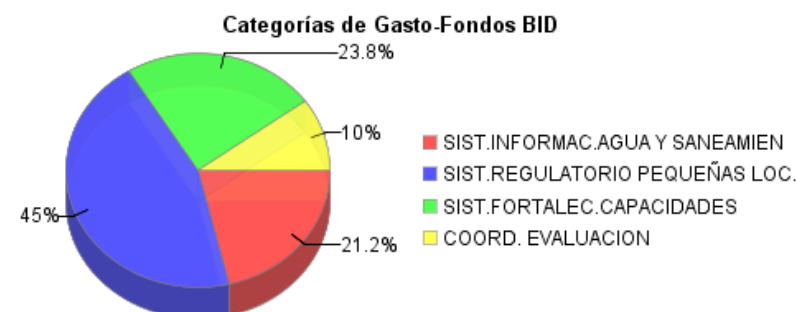
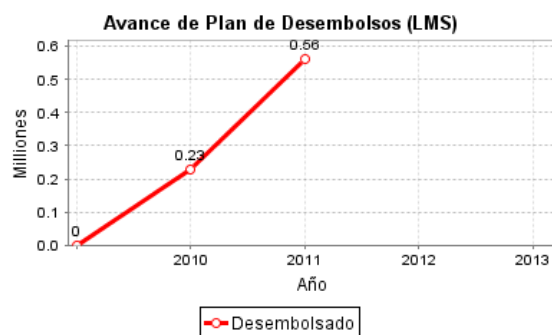
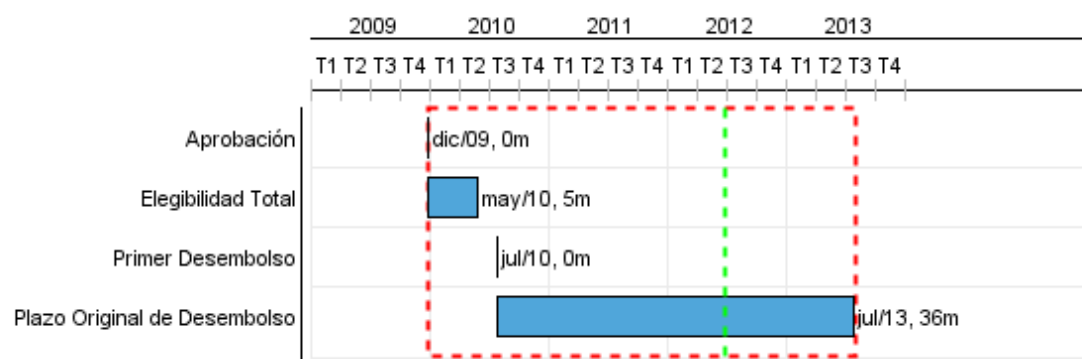
Categoría de Impacto Ambiental y Social del Proyecto: B13

### Reformulación

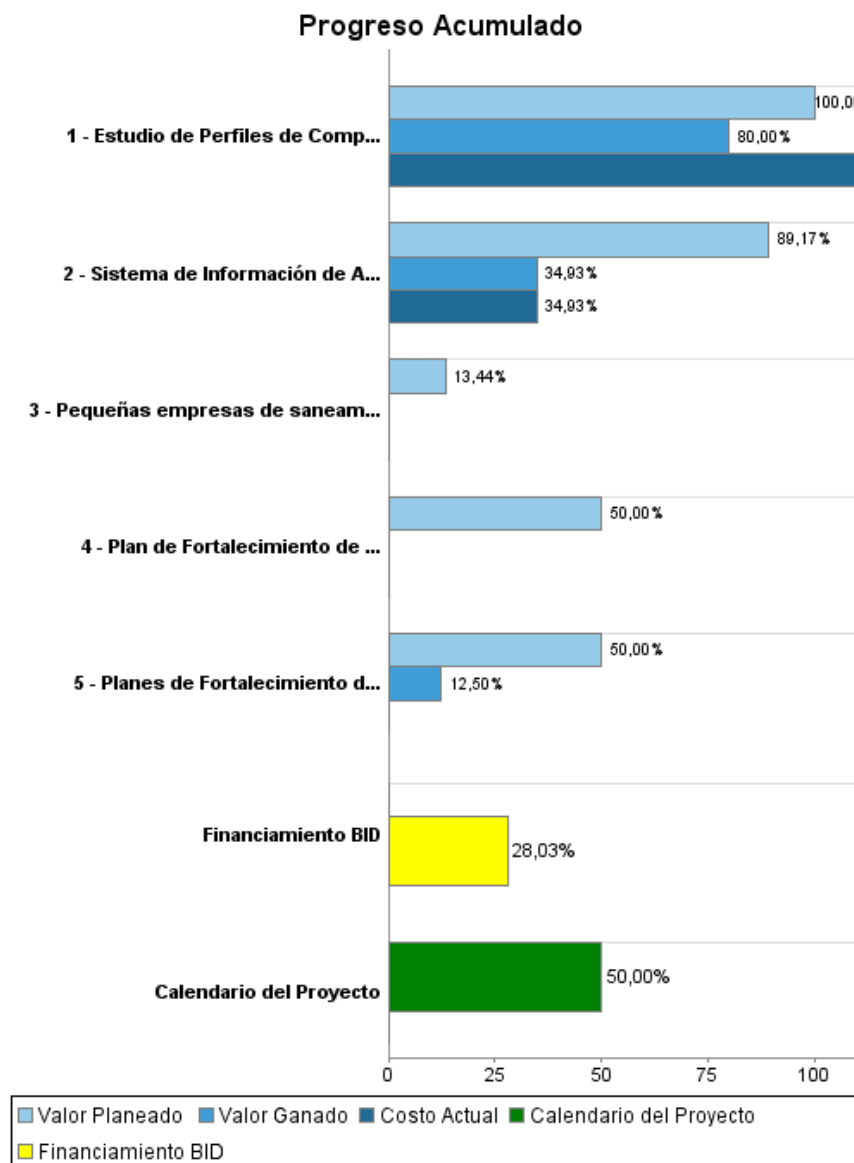
( ) ¿El objetivo (s) del proyecto fue reformulado?

### Validación

Validado por el Jefe de División: 30-abr-2012  
Validado por Representante de País: 30-abr-2012



## Progreso Acumulado al 2011



## Resultados

**Resultado:** Acceso a información actualizada de agua y saneamiento para el proceso de planificación y monitoreo ampliado

Indicador	Unidad de Medida	Línea de base	Año Línea de base		2013	Fin de Proyecto
Regiones que planifican y monitorean la inversión en agua y saneamiento a través del Sistema de Información de Agua y Saneamiento (SIAS)	Regiones		2009	P	7.00	7,00
Visitas al Portal del SIAS realizadas	Visitas		2009	A	3,000.00	3,000,00

**Resultado:** Capacidad de gestión de las empresas prestadoras de servicios de agua y saneamiento mejoradas

Indicador	Unidad de Medida	Línea de base	Año Línea de base		2013	Fin de Proyecto
Empresas que gestionan en base a un plan empresarial diseñado a partir del fortalecimiento de capacidades recibidas	Empresas		2009	P	8.00	8,00
				A		

**Resultado:** Sistema regulatorio a cargo de la SUNASS ampliado a las pequeñas empresas de saneamiento

Indicador	Unidad de Medida	Línea de base	Año Línea de base		2013	Fin de Proyecto
Pequeñas Empresas de Agua y Saneamiento constituidas y reguladas por la SUNASS	Empresas		2009	P	12.00	12,00
				A		

## Productos: Progreso Físico y Financiero Anual 2011

Descripción	Unidad de medida	Físico				Financiero			
		Planeado	Actual	Unidades Acumuladas	Unidades FDP	Planeado	Actual	Costos Acumulados	Costos FDP
<b>Sistema de información de Agua y Saneamiento SIAS</b>									
Sistema de Información de Agua y Sanemiento nacional implementado en 7 regiones	Sistema				1,00	368.278,00	137.750,00		425.000,00
<b>Sistema Regulatorio para pequeñas localidades de hasta 15.000 hab.</b>									
Pequeñas empresas de saneamiento (PES) constituidas bajo el nuevo marco regulatorio	Empresas				12,00	121.000,00			900.000,00
<b>Sistema de Fortalecimiento de Capacidades (SFC)</b>									
Planes de Fortalecimiento de Capacidades Empresariales elaborados	planes	4,00	1,00		8,00	172.500,00			345.000,00
Estudio de Perfiles de Competencias de los prestadores de servicios en agua y saneamiento por segmento de mercado, elaborado	estudio	1,00	1,00		1,00	64.000,00	106.120,00		80.000,00
Plan de Fortalecimiento de Capacidades en Empresas Prestadoras de Servicios (EPS) Elaborado	plan		0,50		1,00	25.000,00			50.000,00
<b>Coordinación y Evaluación</b>									
<b>TOTAL</b>						<b>750.778,00</b>	<b>243.870,00</b>		<b>1.800.000,00</b>