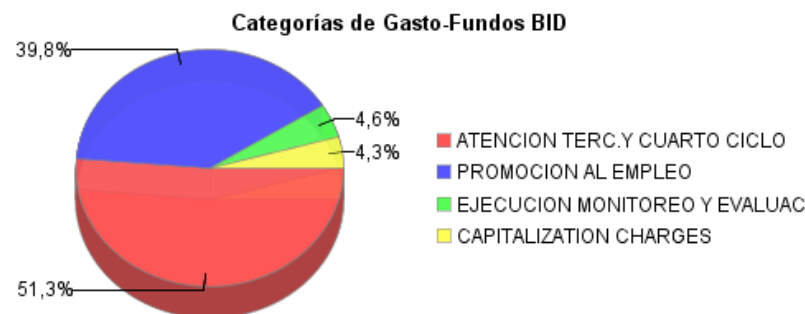
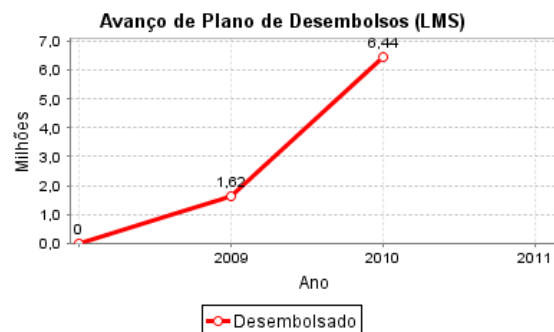
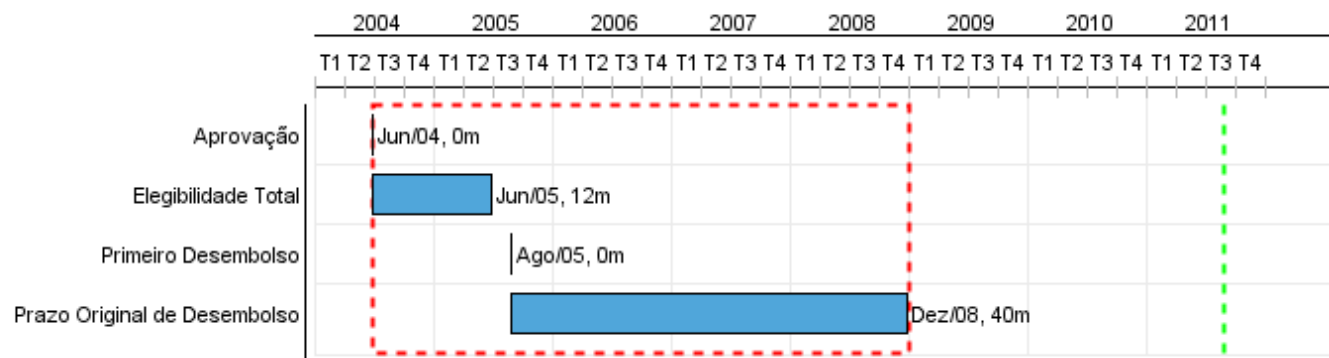


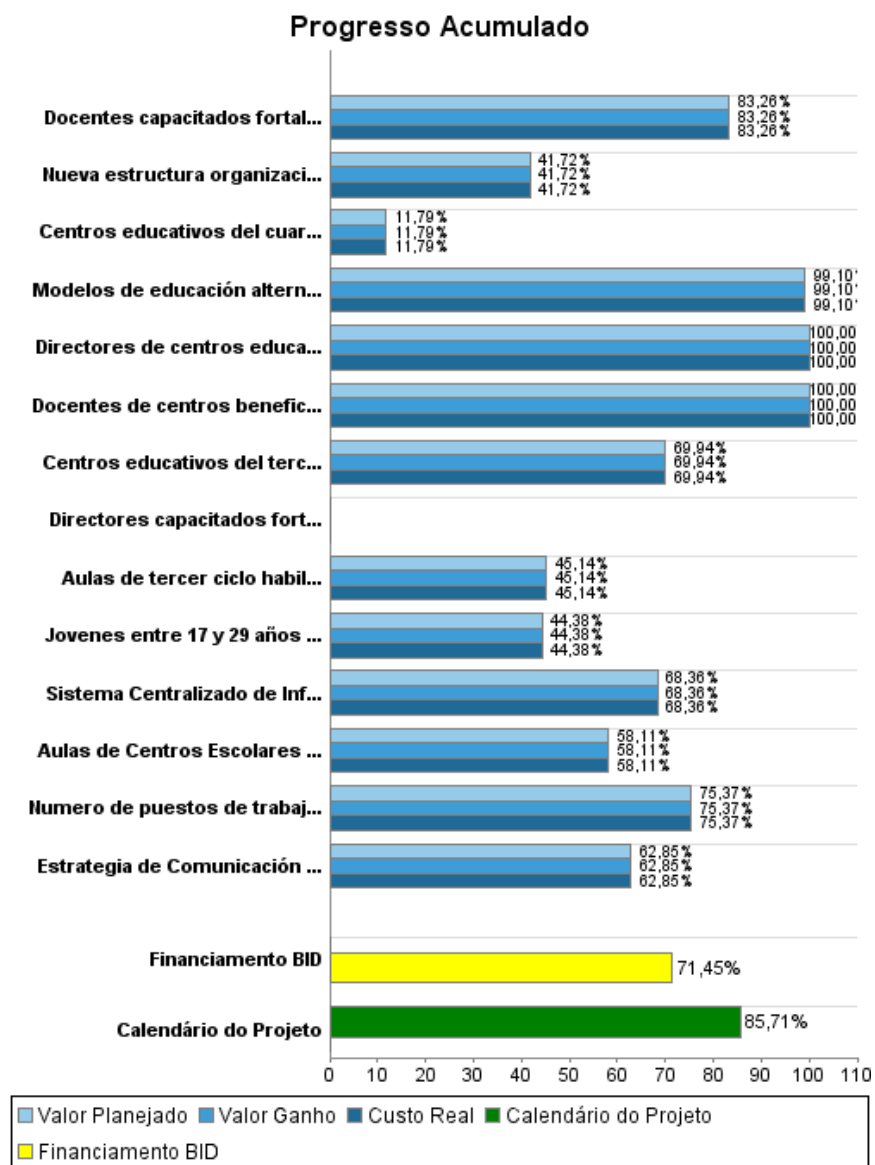
Relatório Resumido

Dados Gerais	Fundos Disponíveis (US\$)	Custo Total e Fonte
Executor: SECRETARIA DE EDUCACION		
Sector: EDUCATION-SECONDARY EDUCATION		
Número da Operação: 1552/SF-HO-1;1552/SF-HO-2	Atual: 20.600.000,00	Original BID: 27.600.000,00
Estágio: Approved	Desembolsado: 14.718.634,46	Corrente BID: 20.600.000,00
Tipo Operação: INV - Investimento	% Desembolsado: 71,45	Pari-passu: 88,51
Operação Relacionada:	Saldo: 5.881.365,54	Cofinanciamento/País: 34.000.000,00
Subtipo de Operação: ESP - Specific Investment Operation		Original Estimado: 61.600.000,00
		Período de Amortização (meses): 354

Categoria do impacto social	Reformulação	Validação
Categoria do impacto social: B	() Os objetivos do projeto foram reformulados?	Validado pelo Chefe de Divisão: May 3, 2011 Validado pelo Representante do País: May 3, 2011



Progresso Acumulado até 2010



Resultados

Resultado:	Cobertura neta en tercero y cuarto ciclos incrementada con calidad.
Suposições:	Condiciones macroeconómicas estables o en crecimiento
	Se mantiene el compromiso de aliviar la política educativa con las metas de la ERP.
	Las condiciones políticas y gremiales permiten la ejecución de los componentes.

Indicador	Unidade Medida	Linha Base	Ano Linha Base		2008	2011	2013	Final do Projeto
Jóvenes entre los 12 y 14 años matriculados en el tercer ciclo	porcentaje	32,60	2006	P		35,50	37,50	35,50
				A	34,00			
Jóvenes entre 15 y 16 años que han completado el tercer ciclo	jovenes	68.796,00	2006	P		77.164,00	85.000,00	77.164,00
				A				
Jóvenes entre 15 y 18 años matriculados en el cuarto ciclo	jovenes	154.420,00	2006	P		164.528,00		164.528,00
				A				
Tasa de eficiencia terminal para el tercero y cuarto ciclos de los centros intervenidos	tasa	50,00	2006	P				75,00
				A				
Nuevos cupos utilizados, en 4 modalidades alternativas del tercer ciclo de educación.	Estudiantes		2006	P				21.000,00
				A				
Cupos utilizados en modalidades alternativas Sistema de Aprendizaje Tutorial (SAT) y Sistema de Educación Media a Distancia (SEMED) del cuarto ciclo de educación.	Estudiantes		2006	P				1.170,00
				A				
Nuevos cupos utilizados en las aulas habilitadas del tercer ciclo	Estudiantes		2006	P				3.500,00
				A				
Nuevos cupos utilizados en las aulas habilitadas del cuarto ciclo	Estudiantes		2006	P				4.000,00
				A				

Resultado:	La calificación, las condiciones de empleabilidad y la calidad del empleo de los jóvenes y adultos atendidos por el Programa mejorada.
Suposições:	Con los nuevos instrumentos de política activa de mercado aumenta la tasa de colocación y mejora la calidad de personal de nuevo ingreso.

Indicador	Unidade Medida	Linha Base	Ano Linha Base		2008	2011	2013	Final do Projeto
Los beneficiarios del Programa obtienen empleos que superan en un 5% el promedio de remuneración de los del grupo control	porcentaje		2008	P		5,00		5,00
				A				
Tasa de colocación de desempleados	tasa	38,00	2008	P		45,00		45,00
				A				
Período de búsqueda de empleo de los beneficiarios del programa reducido	porcentaje		2008	P		20,00		20,00
				A				
60% de los desempleados entrenados en las empresas obtienen empleos	Jovenes		2006	P				2.640,00
				A				
Aumenta en un 15% las empresas que acuden a los servicios de intermediación	Empresas	113,00	2005	P				301,00
				A				

Produtos: Progresso Físico e Financeiro Anual 2010

Descrição	Unidade de medida	Físico				Financeiro			
		Planejado	Atual	Unidades Acumuladas	Unidades FDP	Planejado	Atual	Custos Acumulados	Custos FDP
Ampliación de cobertura con calidad en el tercer ciclo									
Modelos de educación alternativa para el tercer ciclo fortalecidos	Modelos				4,00		390.083,03		3.239.300,01
Centros educativos del tercer ciclo equipados	Centros Educativos		232,00		75,00		1.469.669,51		2.179.522,27
Docentes de centros beneficiados capacitados	Docentes		189,00		300,00		52.418,52		551.355,18
Directores de centros educativos del tercer ciclo capacitados	Docentes		50,00		75,00		14.833,65		17.461,88
Aulas de tercer ciclo habilitadas.	Aulas				80,00		342.055,76		2.032.605,75
Comunicación social									
Estrategia de Comunicación General de la Secretaría de Educación diseñada.	Estrategia				1,00		2.914,22		173.714,03
Cobertura con calidad en el cuarto ciclo ampliada.									
Modelos de educación alternativa para el cuarto ciclo fortalecidos	Modelos				2,00		133.761,43		1.105.009,01
Aulas de Centros Escolares Basicos o Institutos Técnicos de cuarto ciclo habilitadas	Aulas		6,00		8,00		77.995,26		400.117,44
Centros educativos del cuarto ciclo equipados.	Centros Educativos				20,00		18.438,66		495.814,60
Docentes capacitados fortaleciendo centros educativos del cuarto ciclo equipados.	Docentes				80,00				119.475,22
Directores capacitados fortaleciendo Centros educativos del cuarto ciclo equipados.	Docentes				40,00				29.500,00
Servicio de Intermediación Laboral (SIL) establecido.									
Numero de puestos de trabajo identificados incrementado en un 25% (anual).	Puestos de trabajo		12.143,00		16.694,00		102.691,00		1.197.237,82
Modernización de la administración del Trabajo									
Nueva estructura organizacional de la secretaria del trabajo en funcionamiento.	estructura organizacional				1,00		70.402,00		1.209.660,71
Sistema de gestión de cobertura									
Sistema Centralizado de Informacion para la Administrción (SCIA) y recoleccion de matricula de las Modalidades Flexibles .	Sistema				1,00		11.643,21		635.907,30
Entrenamiento para el Empleo (EPEM).									
Jovenes entre 17 y 29 años capacitados en empresas para ocupar vacantes disponibles.	jovenes		35,00		4.401,00		488.372,00		4.288.958,64
Evaluación									
Monitoreo y Seguimiento del Programa.									

RELATÓRIO DE MONITOREIO DE PROGRESSO

HO0202 - Middle Education and Labor Program
2010 2º período com encerramento em (31-Mar-2011)

Banco Interamericano de Desenvolvimento - IDB
Escritório de Planejamento Estratégico e Efetividade no Desenvolvimento
Última Atualização do PMR: 03/05/2011

Descrição	Unidade de medida	Físico				Financeiro			
		Planejado	Atual	Unidades Acumuladas	Unidades FDP	Planejado	Atual	Custos Acumulados	Custos FDP
TOTAL							3.175.278,25		17.675.639,86