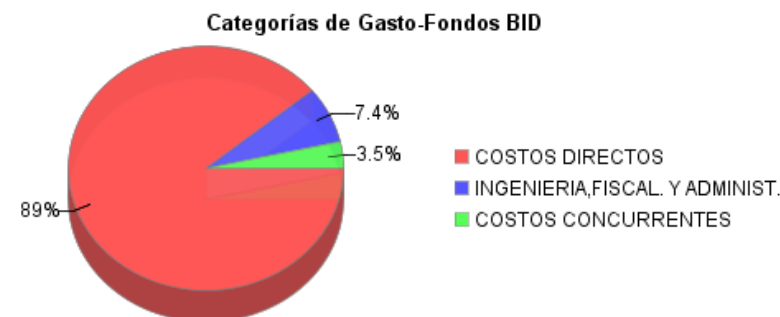
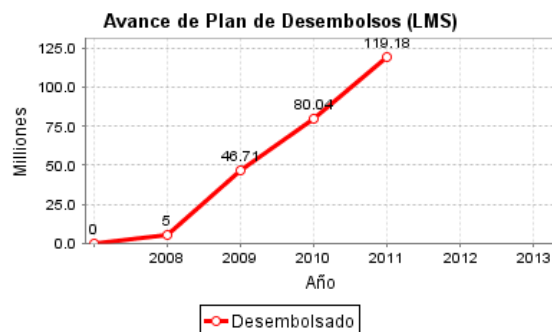
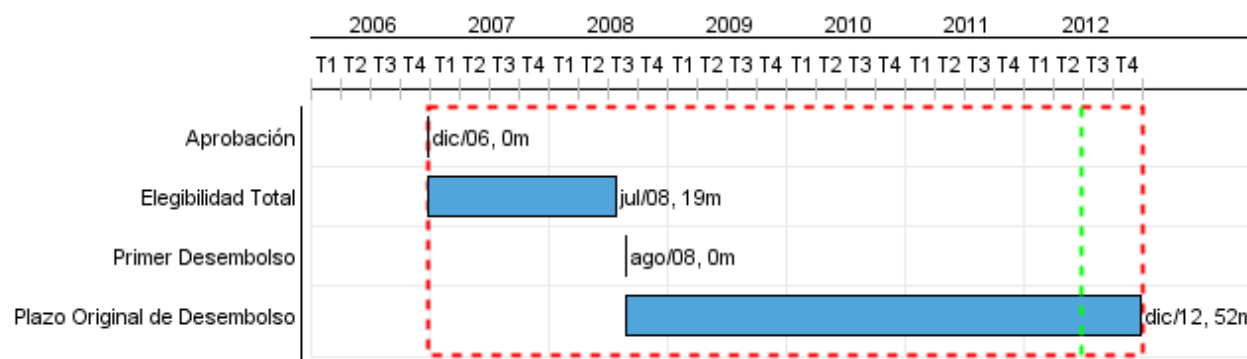


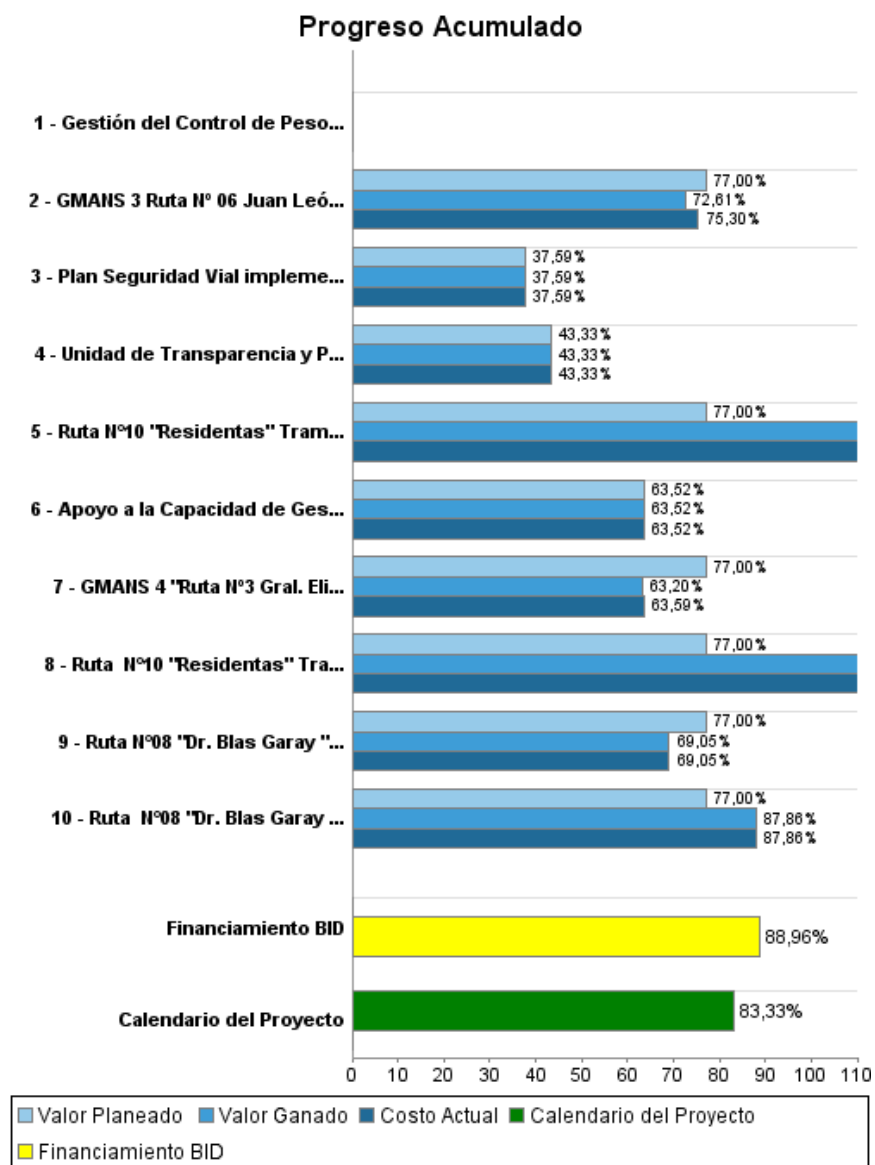
## Informe Resumido

Datos Básicos del Proyecto		Fondos Disponibles (US\$)	Costo total y Fuente
Agencia Ejecutora (AE):	MINISTERIO DE OBRAS PUBLICAS Y COMUNICACIONES		
Sector:	TRANSPORT		
Número(s) de Préstamo:	1822/OC-PR	Monto Aprobado Actual:	134.000.000,00
Etapas:	Approved	Monto Desembolsado a la fecha:	119.205.512,12
Tipo de Operación:	INV - Inversión	% Desembolsado:	88,96
Operación(es) Relacionada(s):	PR-T1032	Saldo:	14.794.487,88
Subtipo de Operación:	PFM - Proyecto de Fases Múltiples		
		BID Original:	134.000.000,00
		Actual BID:	134.000.000,00
		Pari-passu:	89,00
		Co-financiamiento/País:	16.580.000,00
		Estimado Original:	150.580.000,00
		Período de Amortización (meses):	222

Categoría de Impacto Ambiental y Social del Proyecto	Reformulación	Validación
Categoría de Impacto Ambiental y Social del Proyecto: B(R)	( ) ¿El objetivo (s) del proyecto fue reformulado?	Validado por el Jefe de División: 30-abr-2012 Validado por Representante de País: 30-abr-2012



## Progreso Acumulado al 2011



## Resultados

<b>Resultado:</b>	Reducir los costos generalizados de transporte de estas carreteras mejorando las condiciones de transitabilidad y los niveles de accesabilidad en sus respectivas áreas de influencia, a la vez que se conserva el patrimonio vial del país
-------------------	---

Indicador	Unidad de Medida	Línea de base	Año Línea de base		Fin de Proyecto
Costo de Transporte anual promedio por vehículo-Km	US\$	0.87	2006	P	0,53
				A	
Tráfico Medio Diario Anual (TMDA) en caminos nuevos pavimentados - Ruta 8	TMDA	142.00	2006	P	301,00
				A	
Tráfico Medio Diario Anual (TMDA) en caminos nuevos pavimentados - Ruta 10	TMDA	251.00	2006	P	528,00
				A	
Tráfico Medio Diario Anual (TMDA) en caminos nuevos pavimentados - Ruta 13	TMDA	83.00	2006	P	147,00
				A	
Tiempo de Viaje Ruta 8 Camión Medio	minutos	122.27	2006	P	88,93
				A	
Tiempo de Viaje Ruta 10 Camión Medio	minutos	140.17	2006	P	74,26
				A	
Tiempo de Viaje Ruta 13 Camión Medio	minutos	131.15	2006	P	40,24
				A	

<b>Resultado:</b>	2. Conservar el patrimonio vial del país.
-------------------	---

Indicador	Unidad de Medida	Línea de base	Año Línea de base		Fin de Proyecto
El índice de rugosidad internacional promedio en caminos nuevos pavimentados	IRI	16.16	2006	P	2,60
				A	
El índice de rugosidad internacional promedio se mantiene en tramos GMANS	IRI	2.57	2006	P	2,22
				A	

**Productos: Progreso Físico y Financiero Anual 2011**

Descripción	Unidad de medida	Físico				Financiero			
		Planeado	Actual	Unidades Acumuladas	Unidades FDP	Planeado	Actual	Costos Acumulados	Costos FDP
<b>Obras de pavimentación de Corredores principales de la red vial del Paraguay construidos y en operación</b>									
Ruta N°08 "Dr. Blas Garay " Tramo José Leandro Oviedo - Cnel. Bogado. Seccion I construida	Kilómetros				28,00	3.108.813,00	4.145.000,00		11.235.119,00
Ruta N°08 "Dr. Blas Garay " Tramo José Leandro Oviedo - Cnel. Bogado. Seccion II construida	Kilómetros		22,04		26,00	2.770.952,00	5.417.000,00		10.014.187,00
Ruta N°10 "Residentas" Tramo San Estanislao - Pto. Rosario. Seccion I construida	Kilómetros		53,86		37,00	4.959.711,00	10.792.000,00		17.924.472,00
Ruta N°10 "Residentas" Tramo San Estanislao - Pto. Rosario. Seccion II construida	Kilómetros		38,06		37,00	4.342.099,00	11.534.000,00		15.691.769,00
<b>Obras de rehabilitación y mantenimiento</b>									
GMANS 3 Ruta N° 06 Juan León Mallorquín Mantenido por Niveles de Servicio	Kilómetros	250,00	250,00		250,00	2.274.262,00	2.496.000,00		8.218.848,00
GMANS 4 "Ruta N°3 Gral. Elizardo Aquino. Mantenido por Niveles de Servicio	Kilómetros	395,00	395,00		395,00	3.317.174,00	3.364.000,00		11.987.712,00
<b>Ingeniería, Fiscalización y Administración</b>									
<b>Costos Concurrentes</b>									
<b>Costos Financieros</b>									
<b>Contingencia y escalamientos</b>									
<b>Fortalecimiento Institucional</b>									
Plan Seguridad Vial implementado	Plan				1,00		872.000,00		2.320.000,00
Gestión del Control de Pesos, Medidas y Carga Diseñado	Plan				1,00				2.170.000,00
Apoyo a la Capacidad de Gestión del MOPC implementado	Plan				1,00		2.128.000,00		3.350.000,00
Unidad de Transparencia y Participación Ciudadana Implementada	Unidad Creada				1,00		208.000,00		480.000,00
<b>TOTAL</b>						<b>20.773.011,00</b>	<b>40.956.000,00</b>		<b>83.392.107,00</b>