

Informe Resumido

Datos Básicos del Proyecto

Agencia Ejecutora (AE): MINISTRY OF REGIONAL DEVELOPMENT
Sector: REFORM / MODERNIZATION OF THE STATE-DECENTRALIZATION & SUBNATIONAL GOVE
Número(s) de Préstamo: 2087/OC-SU
Etapa: Approved
Tipo de Operación: INV - Inversión
Operación(es) Relacionada(s):
Subtipo de Operación: ESP - Inversión Específica

Fondos Disponibles (US\$)

Monto Aprobado Actual: 13.500.000,00
Monto Desembolsado a la fecha: 3.851.733,66
% Desembolsado: 28,53
Saldo: 9.648.266,34

Costo total y Fuente

BID Original: 13.500.000,00
Actual BID: 13.500.000,00
Pari-passu: 90,00
Co-financiamiento/País: 1.500.000,00
Estimado Original: 15.000.000,00
Período de Amortización (meses): 234

Categoría de Impacto Ambiental y Social del Proyecto

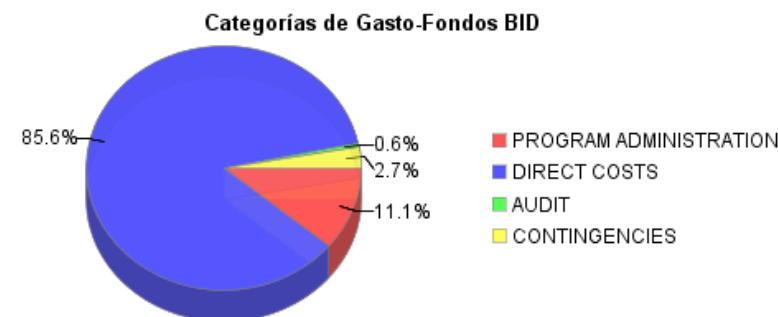
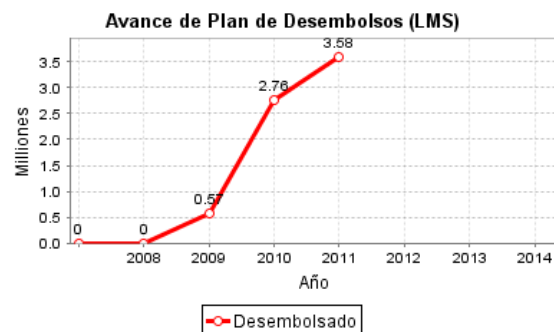
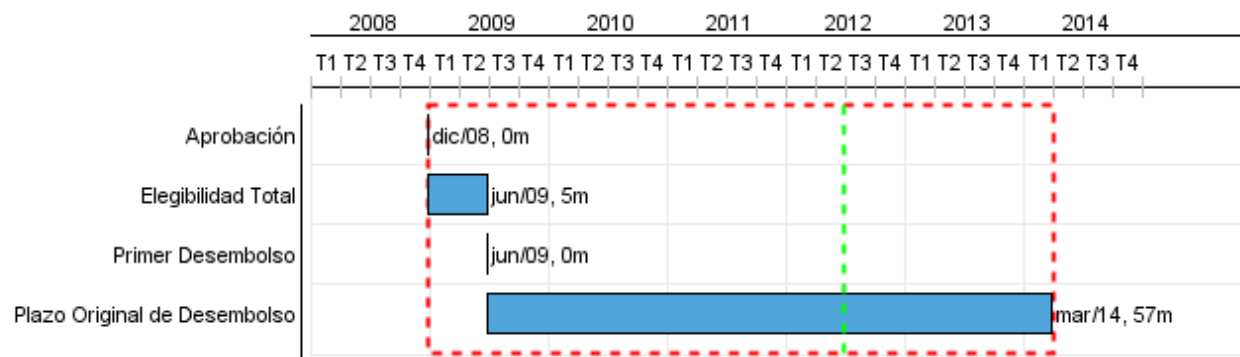
Categoría de Impacto Ambiental y Social del Proyecto: Ninguno

Reformulación

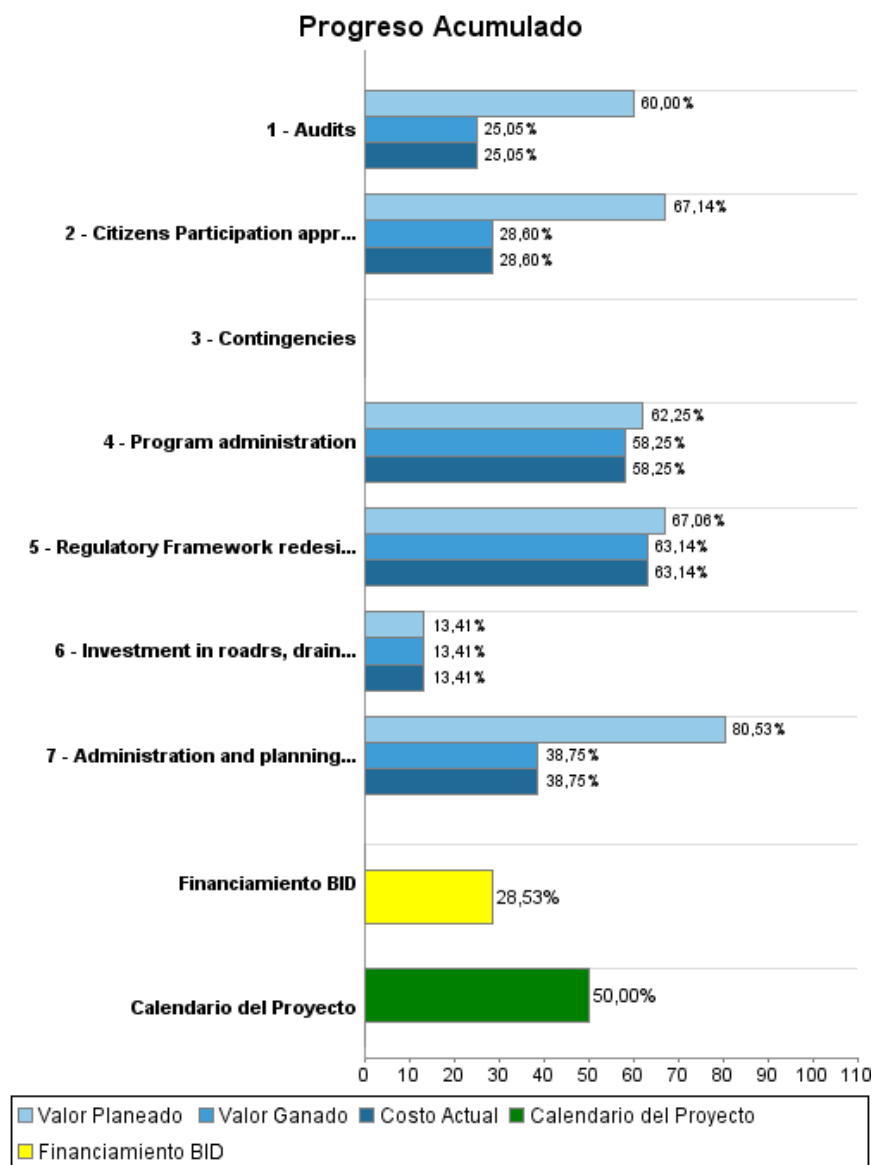
() ¿El objetivo (s) del proyecto fue reformulado?

Validación

Validado por el Jefe de División: 17-abr-2012
Validado por Representante de País: 19-abr-2012



Progreso Acumulado al 2011



Resultados

Resultado:	Local government capacity enhanced
Supuestos:	1. The government continues supporting supporting the decentralization policy framework and progrms. 2. Decentralization policy included in the new government agenda.

Indicador	Unidad de Medida	Línea de base	Año Línea de base		2011	2013	Fin de Proyecto
Legislation favoring decentralization passed.	New/updated legislation	1.00	2008	P	1.00	1.00	3,00
				A	1.00		
Districts certified for autonomus financial capacity and systems	Districts	5.00	2009	P	2.00	3.00	10,00
				A	2.00		
Districts certified for enhanced management capacity of Capital Investment Projects (CPI)	Districts	5.00	2009	P	2.00	3.00	10,00
				A	2.00		

Resultado:	Fiscal relations between central and local government improved
Supuestos:	1. Inflation and exchange rates will stay within acceptable limits. 2. Contractors and suppliers will not run into problems due to price changes for raw material.

Indicador	Unidad de Medida	Línea de base	Año Línea de base		2011	2013	Fin de Proyecto
Projects executed by certified Districts.	US\$		2008	P	20.00	30.00	9.850.000,00
				A	10.00		

Productos: Progreso Físico y Financiero Anual 2011

Descripción	Unidad de medida	Físico				Financiero			
		Planeado	Actual	Unidades Acumuladas	Unidades FDP	Planeado	Actual	Costos Acumulados	Costos FDP
Legal framework									
Regulatory Framework redesign to favor local government Capacity	Framework		1,00		1,00	47.000,00	15.000,00		85.000,00
Financial, planning, and administrative capacity									
Administration and planning system in place to favor local government capacity	System		1,00		1,00	829.000,00	473.797,00		2.132.248,00
Citizen participation and program outreach									
Citizens Participation approach in place to favor participation, accountability and transparency at local level	Approach		1,00		1,00	304.000,00	123.490,00		852.000,00
Capital investment capacity building and investment program									
Investment in roads, drainage, garbage collection and market facilities.	US\$		1.312.397,00				1.321.192,00		9.850.000,00
Others									
Program administration	US\$					419.195,00	591.161,00		2.005.752,00
Audits	US\$					15.000,00	8.541,00		75.000,00
Contingencies	US\$								
TOTAL						1.614.195,00	2.533.181,00		15.000.000,00