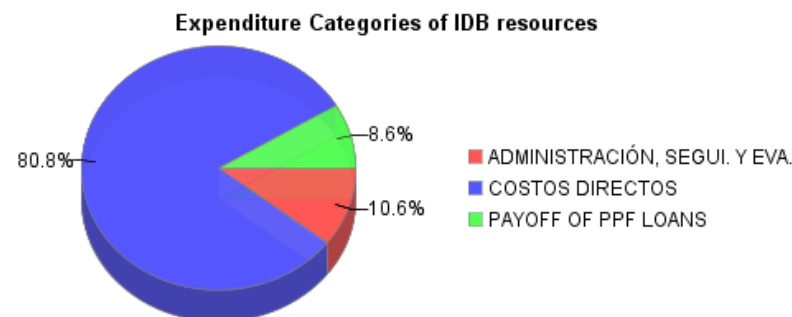
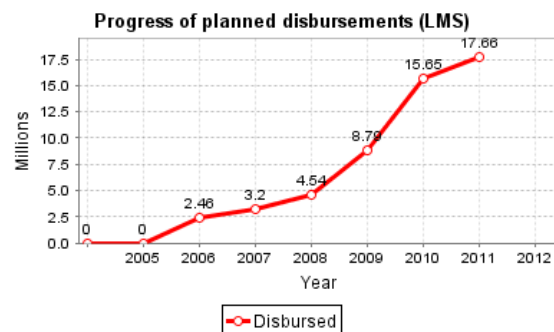
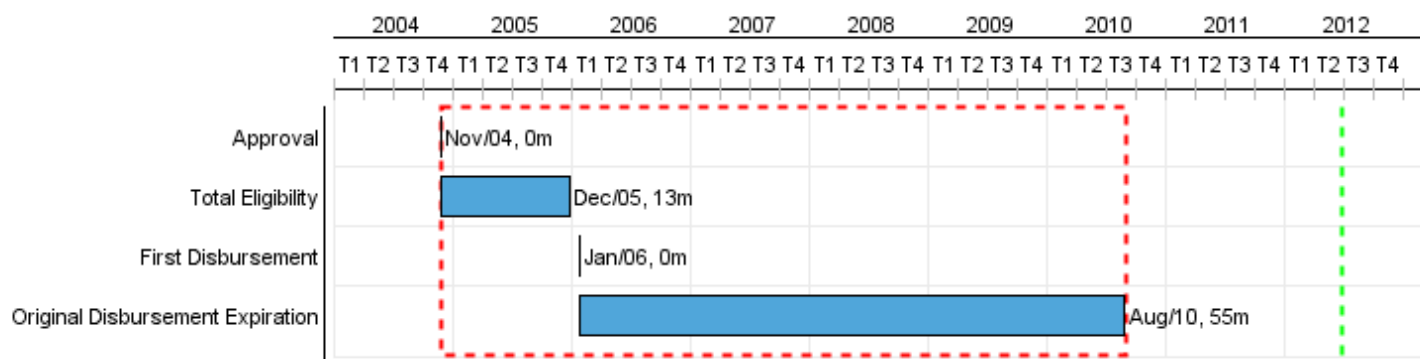


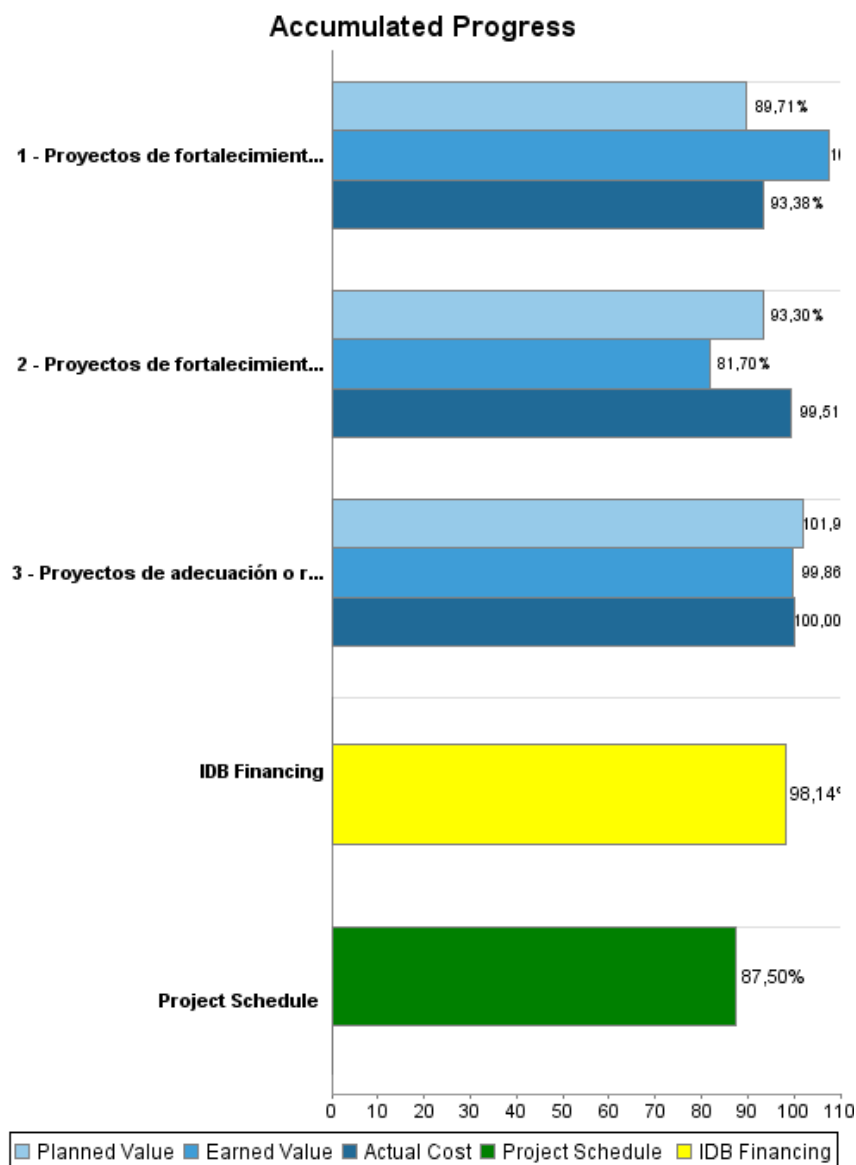
Summary Report

Basic Data		Available Funds (US\$)		Total Cost and Source	
Executing Agency (EA):	MINISTERIO DE ECONOMIA, HACIENDA Y FINANZAS				
Sector:	REFORM / MODERNIZATION OF THE STATE-DECENTRALIZATION & SUBNATIONAL GOVE				
Loan Number(s):	1588/OC-AR	Current Approved Amount:	18.000.000,00	Original IDB:	18.000.000,00
Stage:	Approved	Disbursed Amount to Date:	17.664.797,62	Current IDB:	18.000.000,00
Operation Type:	INV - Investment	% Disbursed:	98,14	Pari-passu:	60,00
Related Operation(s):		Balance:	335.202,38	Co-Financing/Country:	12.000.000,00
Operation Subtype:	ESP - Specific Investment Operation			Original Estimate:	30.000.000,00
				Amortization Period (months):	174

Project Environmental and Social Impact Category	Reformulation	Validation
Project Environmental and Social Impact Category: B13(R)	() Was the objective(s) of this project reformulated?	Validated by Division Chief: 19-abr-2012 Validated by Country Representative: 23-abr-2012



Accumulated Progress as of 2011



Outcomes

Outcome:	Capacidades institucionales de los sectores públicos provinciales vinculados a los sectores productivos estratégicos fortalecidas
-----------------	---

Indicator	Unit of Measure	Baseline	Baseline Year		2009	2010	2011	End of project
Promedio de Índice de Capacidades Institucionales (ICI) de organismos públicos vinculados a la producción mejorado	ICI	62.00	2006	P		68.00	71.00	72.00
				A		72.07	72.71	

Outcome:	Capacidades insitucionales de la Subsecretaría de Relaciones con Provincias fortalecidas
-----------------	--

Indicator	Unit of Measure	Baseline	Baseline Year		2009	2010	2011	End of project
Indice de Capacidades Institucionales de la DNCFP (Dirección Nacional de Coordinación Fiscal con las Provincias) mejorado	ICI	56.00	2006	P	60.00	76.00		80.00
				A	64.30	70.74		
Indice de Capacidades Institucionales de la DNREP (Dirección Nacional de Relaciones Económicas con las Provincias) mejorado	ICI		2006	P	25.00	52.00		60.00
				A	27.40	31.33		

Outputs: Annual Physical and Financial Progress 2011

Description	Unit of Measure	Physical				Financial			
		Planned	Actual	Accumulated units	EOP units	Planned	Actual	Accumulated costs	EOP costs
Coordinación Institucional Servicios de Apoyo no Financiero Sectores Productivos									
Proyectos de fortalecimiento y desarrollo de capacidades institucionales en los sectores públicos provinciales vinculados a Sectores Productivos (Proyectos A) implementados	proyectos	8,00	15,00		36,00	2.332.826,10	2.838.000,00		15.514.000,00
Fortalecimiento de la Subsecretaría de Relaciones Fiscales con Provincias y Apoyo Implementación de los SIIF									
Proyectos de fortalecimiento de las relaciones con provincias (proyectos B) implementados	proyectos	2,00	1,00		4,00	981.160,00	1.142.000,00		2.591.000,00
Proyectos de adecuación o réplica de Sistemas Integrados de Información Financiera (SIIF) implantados	Sistemas	7,00	4,00		10,00	699.120,00	605.000,00		4.906.000,00
Administración, seguimiento, evaluación y otros									
TOTAL						4.013.106,10	4.585.000,00		23.011.000,00