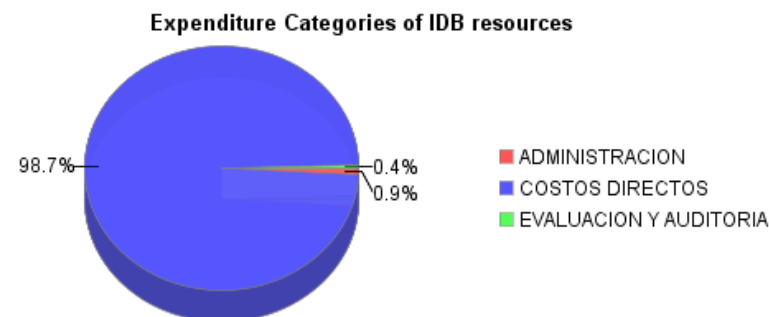
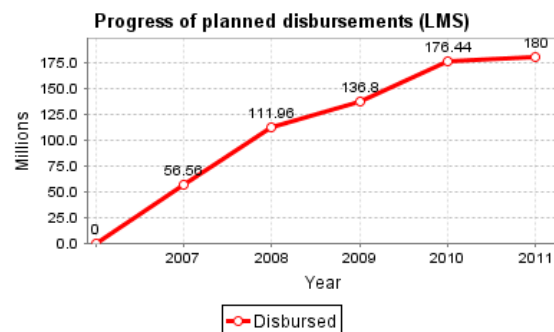
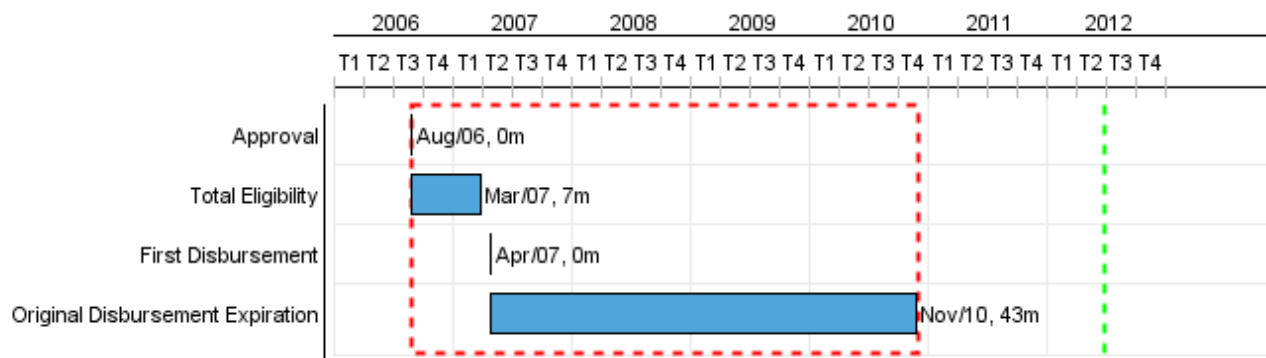


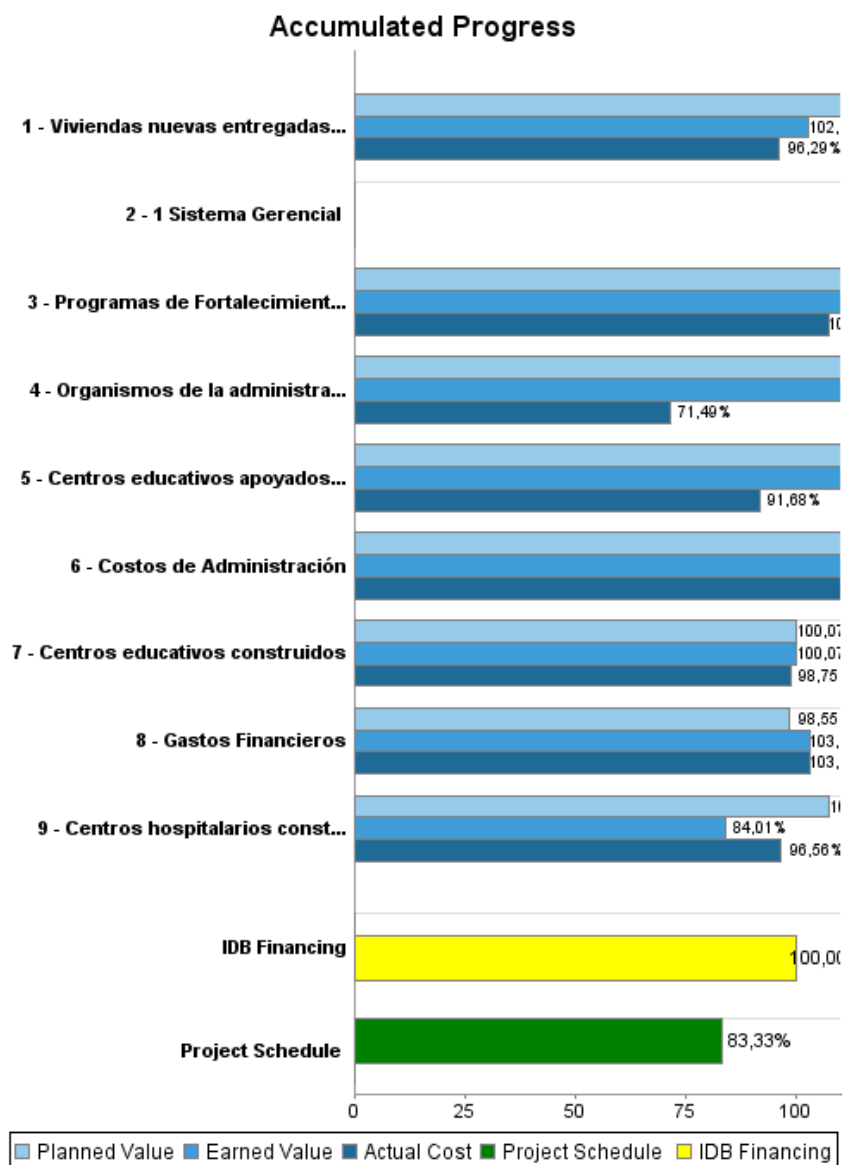
Summary Report

Basic Data		Available Funds (US\$)		Total Cost and Source	
Executing Agency (EA):	Agencia Córdoba de Inversión y Financiamiento				
Sector:	SOCIAL INVESTMENT-EARLY CHILDHOOD DEVELOPMENT				
Loan Number(s):	1765/OC-AR	Current Approved Amount:	179.999.999,99	Original IDB:	180.000.000,00
Stage:	Approved	Disbursed Amount to Date:	179.999.999,99	Current IDB:	179.999.999,99
Operation Type:	INV - Investment	% Disbursed:	100,00	Pari-passu:	76,00
Related Operation(s):		Balance:		Co-Financing/Country:	35.000.000,00
Operation Subtype:	ESP - Specific Investment Operation			Original Estimate:	215.000.000,00
				Amortization Period (months):	246

Project Environmental and Social Impact Category	Reformulation	Validation
Project Environmental and Social Impact Category: B	() Was the objective(s) of this project reformulated?	Validated by Division Chief: 21-abr-2012 Validated by Country Representative: 24-abr-2012



Accumulated Progress as of 2011



Outcomes

Outcome: Servicios de educación mejorados en los establecimientos de la Provincia de Córdoba intervenidos por el Programa

Indicator	Unit of Measure	Baseline	Baseline Year		End of project
Indice de cobertura de educación inicial (población matriculada sobre población programática para 4 y 5 años)	%	41.00	2006	P A	56,00
Indice de promoción de primer grado de primaria (alumnos promovidos sobre alumnos total del grado)	%	86.00	2006	P A	0,90
Promoción de primer grado de básica (alumnos promovidos sobre matriculados)	%	68.00	2006	P A	75,00
Porcentaje de alumnos con suficiencia en pruebas estandar de matemática y lenguaje en segundo grado de primaria.	%	91.00	2006	P A	96,00
Porcentaje de suficiencias en pruebas estandarizadas de matemática y lengua en segundo grado de media	%	65.00	2006	P A	68,00

Outcome: Servicios de atención hospitalaria mejorados en la Provincia de Córdoba

Indicator	Unit of Measure	Baseline	Baseline Year		End of project
Mortalidad Materna (% de embarazadas difuntas sobre nacimientos)	%	2.40	2006	P A	2,00
Número de pacientes en lista de espera de transplantes renales	número de pacientes	512.00	2006	P A	300,00
Muertes por hipertensión (defunciones de pacientes sobre ingresos con infarto agudo de miocardio) en el H. Córdoba	%	19.00	2006	P A	13,00
Transplantes renales en el Hospital de Córdoba	número de transplantes	30.00	2005	P A	60,00
Número de cirugías mayores en el Hospital de Córdoba	número de cirugías	5,795.00	2005	P A	7.000,00
Egresos hospitalarios en el Hospital de Córdoba	número de egresos	8,100.00	2006	P A	10.000,00
Partos en el nuevo Hospital Misericordia	número de partos	2,413.00	2005	P A	4.000,00
Cirugías realizadas en el Nuevo Hospital Misericordia	número de cirugías	2,451.00	2006	P A	3.500,00
Egresos Hospitalarios en el Nuevo Hospital Misericordia	número de egresos	5,941.00	2005	P A	13.200,00

Outcome: Condiciones habitacionales mejoradas en la Provincia de Córdoba

Indicator	Unit of Measure	Baseline	Baseline Year		End of project
Familias que habitan en condiciones ambientales deficitarias (en condiciones de riesgo ambiental crítico)	número de familias	4,000.00	2006	P A	1.500,00

Porcentaje de familias realojadas que manifiestan estar igual o mejor con la solución habitacional recibida	%		2006	P	75,00
				A	
Familias que ocupan viviendas sociales que obtienen títulos de propiedad	número de familias		2006	P	2.500,00
				A	

Outcome:	Sistema de Gestión por objetivos consolidado en la Provincia de Córdoba
-----------------	---

Indicator	Unit of Measure	Baseline	Baseline Year		End of project
Organismos que emiten regularmente informes de gestión con base en el sistema de gestión por objetivos	número de organismos		2006	P	12,00
				A	

Outputs: Annual Physical and Financial Progress 2011

Description	Unit of Measure	Physical				Financial			
		Planned	Actual	Accumulated units	EOP units	Planned	Actual	Accumulated costs	EOP costs
Mejoramiento de la oferta educativa									
Centros educativos construidos	Centro				45,00		52.504,00		73.626.958,07
Centros educativos apoyados con equipo y materiales	Centros	9,00	10,00		191,00	926.596,00	247.530,00		6.368.429,48
Mejoramiento de la Red Hospitalaria									
Centros hospitalarios construidos, ampliados y equipados	Hospitales	1,00	1,00		2,00	4.596.219,00	3.016.000,00		61.082.673,83
Programas de Fortalecimiento Institucional elaborados	Numero de Programas	5,00	5,00		5,00	385.252,00	323.860,00		320.822,46
Mejoramiento de los sistemas de emergencia habitacional									
Viviendas nuevas entregadas a población que habitaba en zonas de riesgo ambiental	Viviendas				1.532,00	5.442.081,00	1.331.988,00		44.905.097,26
Fortalecimiento del Sistema de Gestión por Objetivos									
Organismos de la administracion integrados al Sistema de Gestión por Objetivos	Número de Org.	5,00	5,00		20,00	547.946,00	145.150,00		977.165,00
1 Sistema Gerencial	Unidad				1,00				3.000.000,00
Costos Financieros y de Administración									
Costos de Administración	n/a					579.068,00	352.415,00		1.577.294,24
Gastos Financieros	n/a					5.359.005,00	7.923.191,00		26.141.557,15
TOTAL						17.836.167,00	13.392.638,00		217.999.997,49