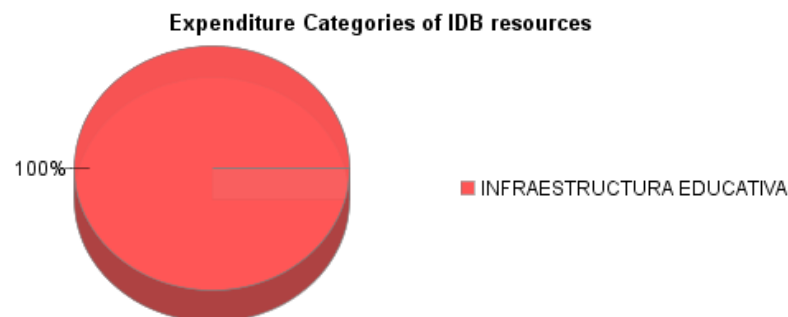
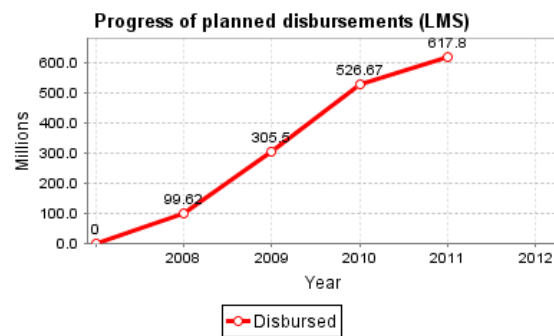
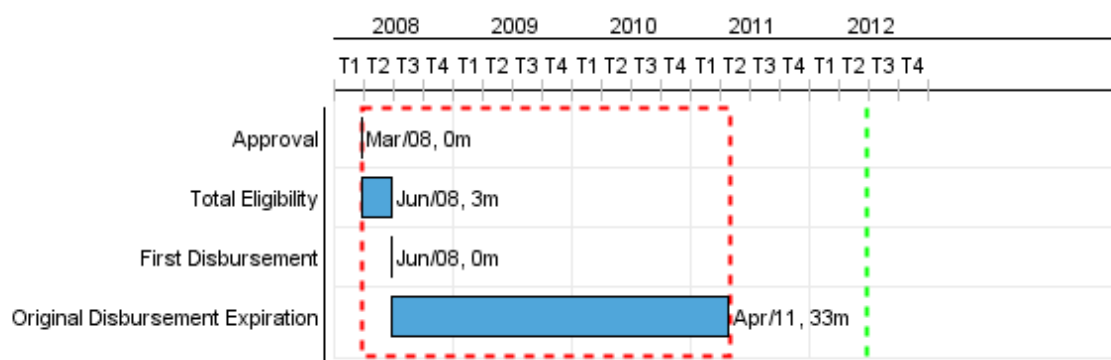


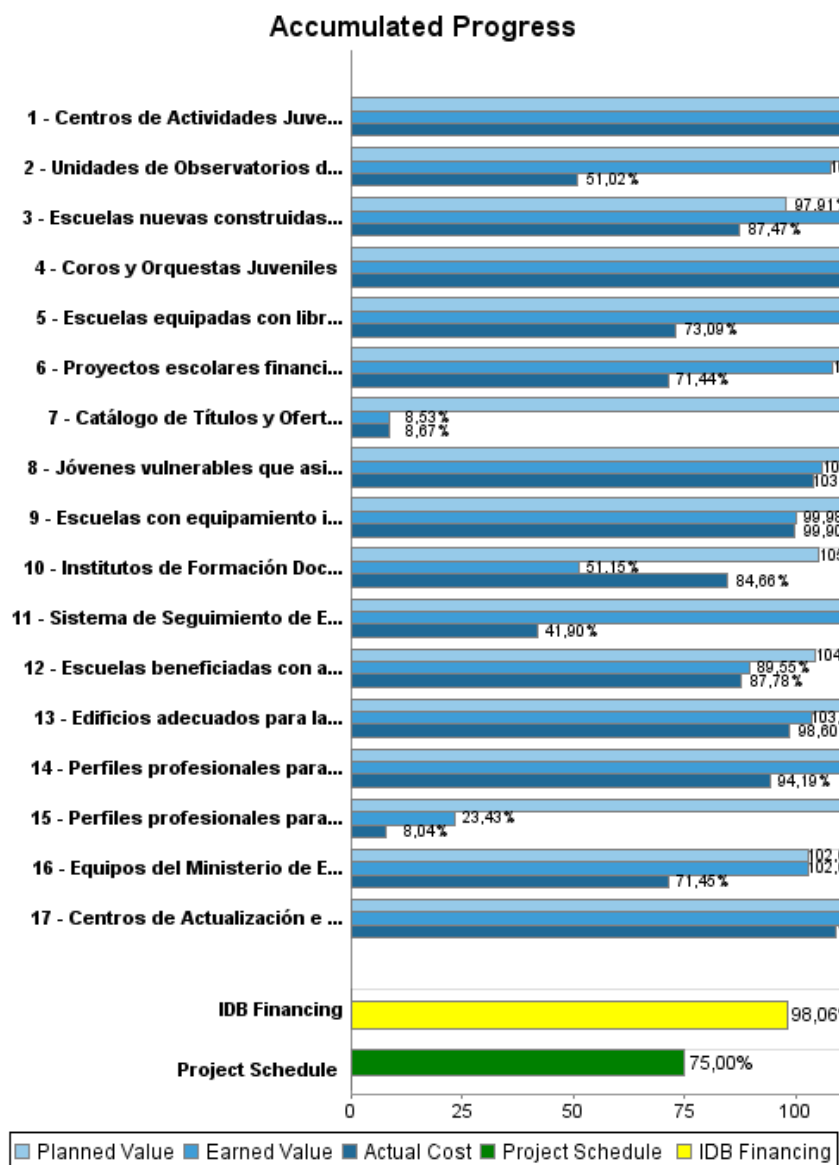
Summary Report

| Basic Data | | Available Funds (US\$) | | Total Cost and Source | |
|------------------------|---|---------------------------|----------------|-------------------------------|----------------|
| Executing Agency (EA): | MINISTERIO DE EDUCACION | | | | |
| Sector: | EDUCATION | | | | |
| Loan Number(s): | 1966/OC-AR | Current Approved Amount: | 630.000.000,00 | Original IDB: | 630.000.000,00 |
| Stage: | Approved | Disbursed Amount to Date: | 617.799.336,51 | Current IDB: | 630.000.000,00 |
| Operation Type: | INV - Investment | % Disbursed: | 98,06 | Pari-passu: | 90,00 |
| Related Operation(s): | AR-X1011, AR-L1108 | Balance: | 12.200.663,49 | Co-Financing/Country: | 70.000.000,00 |
| Operation Subtype: | CLP - Project Using a CCLIP (Conditional Credit Line Investment Projects) | | | Original Estimate: | 700.000.000,00 |
| | | | | Amortization Period (months): | 258 |

| Project Environmental and Social Impact Category | Reformulation | Validation |
|---|--|--|
| Project Environmental and Social Impact Category: B13 | () Was the objective(s) of this project reformulated? | Validated by Division Chief: 19-abr-2012 Validated by Country Representative: 24-abr-2012 |



Accumulated Progress as of 2011



Outcomes

Outcome: Cobertura de la educación inicial, primaria y secundaria ampliada.

| Indicator | Unit of Measure | Baseline | Baseline Year | | 2010 | End of project |
|---|-----------------|----------|---------------|--------|------|----------------|
| Matriculación de los cupos establecidos en las escuelas primarias estatales de jornada extendida, ampliadas o construidas con recursos del préstamo y que estén en condiciones de matricular alumnos para el ciclo lectivo 2010. | % | | 2008 | P A | | 75,00 |
| Matriculación de los cupos establecidos en las escuelas primarias estatales de educación inicial y de educación secundaria construidas con recursos del préstamo y que están en condiciones de matricular alumnos para el ciclo lectivo 2010. | % | | 2008 | P A | | 75,00 |

Outcome: Equidad de la educación inicial, primaria y secundaria mejorada.

| Indicator | Unit of Measure | Baseline | Baseline Year | | 2010 | End of project |
|--|-----------------|----------|---------------|--------|------|----------------|
| Alumnos beneficiarios del Plan Nacional de Becas Estudiantiles que alcanzan 3 o más años de matriculación en la escuela secundaria | % | | 2007 | P A | | 45,00 |
| Conservación interanual de matrícula de 14 a 17 años en las escuelas estatales de secundaria apoyadas con becas, textos y acciones complementarias. | % | | 2007 | P A | | 93,00 |
| Conservación interanual de matrícula de 16 a 17 años en las escuelas estatales de secundaria apoyadas con becas, textos y acciones complementarias. | % | | 2007 | P A | | 90,00 |
| Promoción anual de los grados 8 a 11 en las secundarias estatales apoyadas con becas, textos, acciones complementarias e intervenciones adicionales. | % | | 2007 | P A | | 0,50 |

Outcome: Eficiencia interna de la educación inicial, primaria y secundaria mejorada.

| Indicator | Unit of Measure | Baseline | Baseline Year | | 2010 | End of project |
|---|-----------------|----------|---------------|--------|------|----------------|
| Provincias que elaboran estudios de costo por establecimiento educativo, conforme la metodología elaborada por la Coordinación de Estudios de Costos del Sistema Educativo del Ministerio de Educación. | provincias | | 2008 | P A | | 9,00 |

Outcome: Estudiantes beneficiados por el programa

| Indicator | Unit of Measure | Baseline | Baseline Year | | 2010 | End of project |
|---|-----------------|----------|---------------|--------|------------------------------|----------------|
| Estudiantes que se benefician de proyectos educativos | Estudiantes | | 2011 | P A | 2,216,000.00 2,216,000.00 | 2.216.000,00 |

Outputs: Annual Physical and Financial Progress 2011

| Description | Unit of Measure | Physical | | | | Financial | | | |
|--|----------------------------------|-----------|-----------|-------------------|------------|---------------|---------------|-------------------|----------------|
| | | Planned | Actual | Accumulated units | EOP units | Planned | Actual | Accumulated costs | EOP costs |
| Subprograma I. Mejoramiento del Desempeño del Sistema Educativo Estatal - Componente 1: Apoyo a la política de retención y promoción en el nivel secundario | | | | | | | | | |
| Jóvenes vulnerables que asisten a educación secundaria que reciben becas | Students | 54.250,00 | 57.284,00 | | 500.000,00 | 9.157.145,98 | 12.791.580,11 | | 199.183.993,00 |
| Escuelas equipadas con libros y materiales educativos | escuelas | 7.247,00 | 7.336,00 | | 7.000,00 | 23.622.604,26 | 16.005.303,92 | | 34.889.975,00 |
| Proyectos escolares financiados para su implementación en centros educativos | proyectos escolares | 298,00 | 206,00 | | 7.000,00 | 451.842,44 | 425.250,00 | | 24.889.006,00 |
| Centros de Actividades Juveniles en ejecución | centros de actividades juveniles | 587,00 | 574,00 | | 868,00 | 1.982.560,39 | 1.876.381,38 | | 3.855.540,29 |
| Coros y Orquestas Juveniles | coros y orquestas | 38,00 | 38,00 | | 50,00 | 631.780,79 | 582.464,88 | | 907.185,95 |
| Perfiles profesionales para acompañar a escuelas en el uso de las tecnologías de la información y de la comunicación | perfiles | 403,00 | 341,00 | | 550,00 | 2.893.113,09 | 1.474.475,91 | | 6.576.998,14 |
| Escuelas beneficiadas con aportes para la movilidad de los alumnos a efectos de garantizar el acceso a la escuela | escuelas | 245,00 | 185,00 | | 5.500,00 | 511.054,64 | 384.750,00 | | 11.461.438,56 |
| Perfiles profesionales para Aulas Modelo Digital | perfiles | 5,00 | 5,00 | | 48,00 | 46.240,77 | 27.961,00 | | 355.384,62 |
| Subprograma I. Mejoramiento del Desempeño del Sistema Educativo Estatal - Componente 2: Apoyo a la política de jornada extendida en el nivel primario | | | | | | | | | |
| Edificios adecuados para la extensión de la jornada escolar | edificios | 46,00 | 43,00 | | 140,00 | 14.571.277,78 | 12.888.218,59 | | 15.075.584,00 |
| Escuelas con equipamiento informático | escuelas | 120,00 | 52,00 | | 2.000,00 | | | | 10.048.396,00 |
| Subprograma I. Mejoramiento del Desempeño del Sistema Educativo Estatal - Componente 3: Apoyo a la gestión del sistema | | | | | | | | | |
| Equipos del Ministerio de Educación nacional y de los ministerios de educación provinciales fortalecidos con dotación de equipos, capacitación, estudios, etc. | equipos | 25,00 | 25,00 | | 25,00 | 5.776.674,74 | 5.457.370,96 | | 21.157.916,00 |
| Centros de Actualización e Innovación Educativa (CAIEs) funcionando para apoyo a la docencia. | CAIEs | 176,00 | 163,00 | | 240,00 | 1.239.559,85 | 1.027.241,65 | | 3.536.533,00 |
| Catálogo de Títulos y Ofertas implementado | catálogo | 1,00 | | | 1,00 | 382.826,23 | 4.172,88 | | 2.921.224,00 |

PROGRESS MONITORING REPORT

AR-L1038 - Program to Support a Policy on Improving Equity in Education
2011 2nd period with closure up to (31-Mar-2012)

Inter-American Development Bank - IDB

Office of Strategic Planning and Development Effectiveness

Last Update: 18/04/2012

| Description | Unit of Measure | Physical | | | | Financial | | | |
|---|-----------------|----------|--------|-------------------|-----------|-----------------------|-----------------------|-------------------|-----------------------|
| | | Planned | Actual | Accumulated units | EOP units | Planned | Actual | Accumulated costs | EOP costs |
| Sistema de Seguimiento de Egresados implementado | sistema | 1,00 | 1,00 | | 1,00 | 183.993,00 | | | 1.010.163,00 |
| Unidades de Observatorios de Costos | UOC | 8,00 | 8,00 | | 16,00 | 89.008,39 | 62.651,31 | | 269.048,00 |
| Subprograma II. Expansión de la infraestructura educativa - Componente 1: Construcción y equipamiento de nuevos edificios educativos | | | | | | | | | |
| Escuelas nuevas construidas y equipadas | escuelas | 330,00 | 285,00 | | 510,00 | 118.200.000,00 | 56.453.000,00 | | 350.530.000,00 |
| Institutos de Formación Docente nuevos construidos | IFD | 6,00 | 4,00 | | 6,00 | | 1.000.000,00 | | 18.900.000,00 |
| Subprograma I. Administración. | | | | | | | | | |
| Subprograma II. Administración. | | | | | | | | | |
| TOTAL | | | | | | 179.739.682,35 | 110.460.822,59 | | 705.568.385,56 |