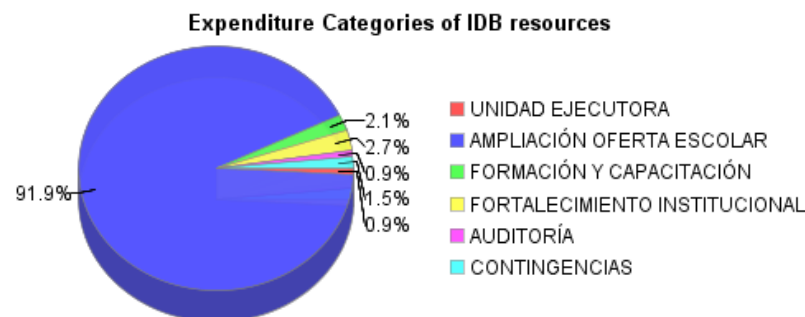
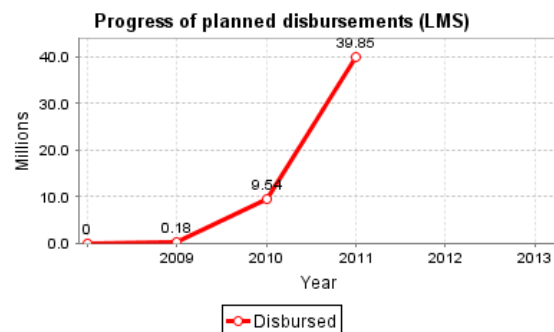
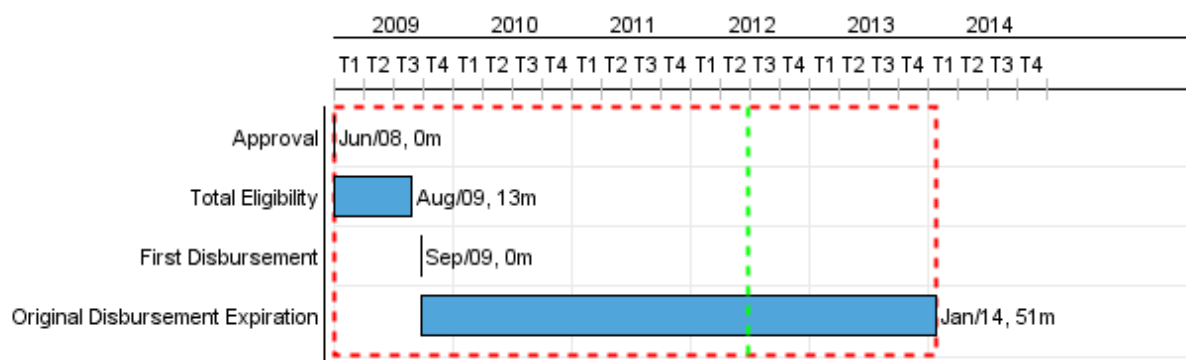


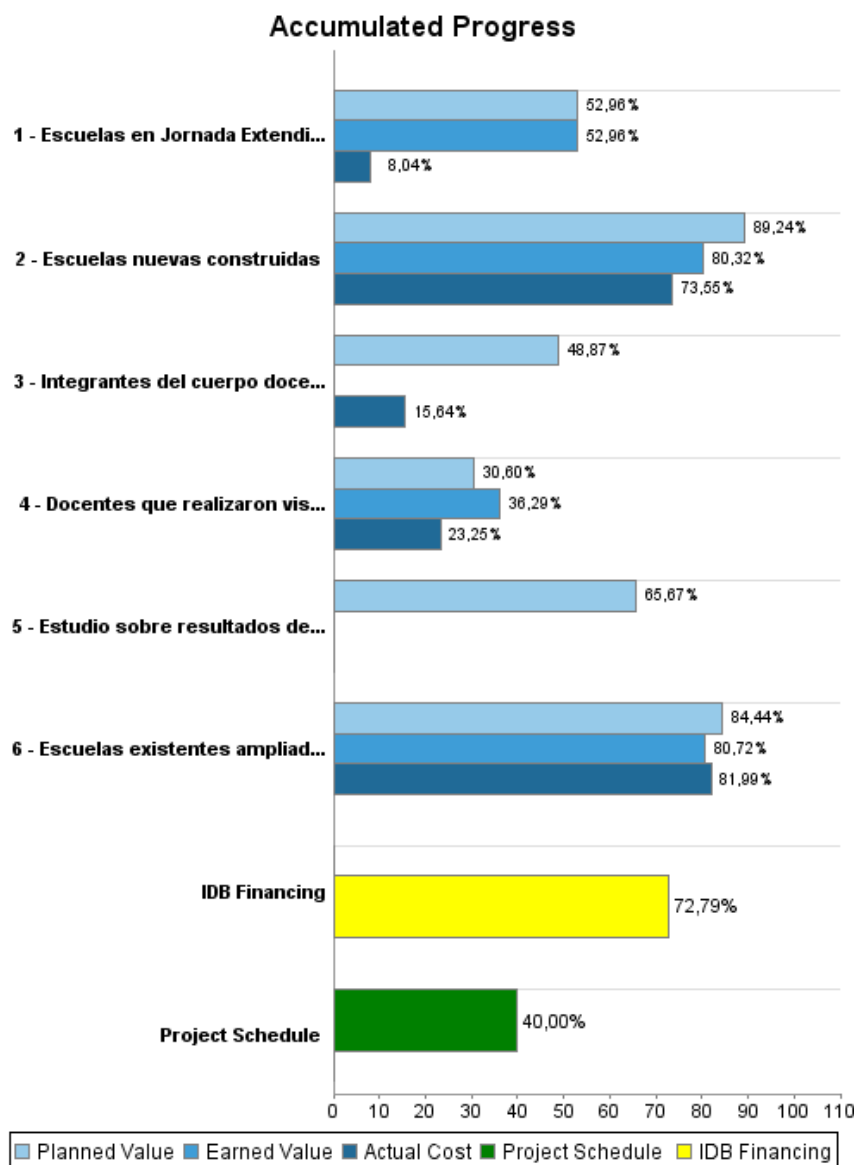
Summary Report

| Basic Data | | Available Funds (US\$) | | Total Cost and Source | |
|------------------------|---|---------------------------|---------------|-------------------------------|---------------|
| Executing Agency (EA): | UNIDAD PROVINCIAL COORDINACION Y EJECUCION FINANCIAMIENTO EXTERNO | | | | |
| Sector: | EDUCATION-PRIMARY EDUCATION | | | | |
| Loan Number(s): | 1991/OC-AR | Current Approved Amount: | 58.500.000,00 | Original IDB: | 58.500.000,00 |
| Stage: | Approved | Disbursed Amount to Date: | 42.579.815,83 | Current IDB: | 58.500.000,00 |
| Operation Type: | INV - Investment | % Disbursed: | 72,79 | Pari-passu: | 90,00 |
| Related Operation(s): | | Balance: | 15.920.184,17 | Co-Financing/Country: | 6.500.000,00 |
| Operation Subtype: | ESP - Specific Investment Operation | | | Original Estimate: | 65.000.000,00 |
| | | | | Amortization Period (months): | 234 |

| Project Environmental and Social Impact Category | Reformulation | Validation |
|--|--|--|
| Project Environmental and Social Impact Category: None | () Was the objective(s) of this project reformulated? | Validated by Division Chief: 19-abr-2012 Validated by Country Representative: 24-abr-2012 |



Accumulated Progress as of 2011



Outcomes

| | |
|----------------------|--|
| Outcome: | Resultados educativos de los alumnos de primaria provenientes de familias de menores ingresos que asisten a las escuelas de Jornada Escolar Extendida en la provincia de Río Negro mejorados. |
| Suppositions: | El país y la provincia de Río Negro mantienen un entorno macroeconómico estable. El presupuesto educativo de la provincia incorpora los gastos recurrentes de la jornada escolar extendida y garantiza su financiamiento. La comunidad tiene una percepción favorable de la jornada extendida. |

| Indicator | Unit of Measure | Baseline | Baseline Year | | 2009 | 2010 | 2011 | 2012 | 2013 | End of project |
|--|---------------------|----------|---------------|--------|------|------|------|------|------|----------------|
| Tasa de repetición de las escuelas del programa en relación con la del grupo de comparación. | Puntos porcentuales | 3.30 | 2007 | P A | | | | | | -30,00 |
| Tasa de sobre-edad de las escuelas del programa en relación con la del grupo de comparación. | Puntos porcentuales | 25.89 | 2007 | P A | | | | | | -20,00 |
| Diferencia entre el resultado obtenido por el grupo intervenido respecto del grupo de comparación, en las pruebas estandarizadas de aprendizaje de lengua de los alumnos de 3° grado | Puntos porcentuales | | 2007 | P A | | | | | | 5,00 |
| Diferencia entre el resultado obtenido por el grupo intervenido respecto del grupo de comparación en las pruebas estandarizadas de aprendizaje de matemática de los alumnos de 3° grado | Puntos porcentuales | | 2007 | P A | | | | | | 5,00 |
| Diferencia entre el resultado obtenido por el grupo intervenido respecto del grupo de comparación, en las pruebas estandarizadas de aprendizaje de ciencias de los alumnos de 3° grado | Puntos porcentuales | | 2007 | P A | | | | | | 5,00 |
| Diferencia entre el resultado obtenido por el grupo intervenido respecto del grupo de comparación, en las pruebas estandarizadas de aprendizaje de lengua de los alumnos de 6° grado | Puntos porcentuales | 33.70 | 2007 | P A | | | | | | 5,00 |
| Diferencia entre el resultado obtenido por el grupo intervenido respecto del grupo de comparación, en las pruebas estandarizadas de aprendizaje de matemática de los alumnos de 6° grado | Puntos porcentuales | 34.90 | 2007 | P A | | | | | | 5,00 |
| Diferencia entre el resultado obtenido por el grupo intervenido respecto del grupo de comparación, en las pruebas estandarizadas de aprendizajes de ciencias de los alumnos de 6° grado | Puntos porcentuales | | 2007 | P A | | | | | | 5,00 |

| | |
|------------------|---|
| Outcome: | Política social favorable a la equidad y productividad |
| Comments: | Refiere a meta corporativa que, si bien es de productos, no puede asociarse a un único producto del programa. |

| Indicator | Unit of Measure | Baseline | Baseline Year | | 2009 | 2010 | 2011 | 2012 | 2013 | End of project |
|--|-----------------|----------|---------------|--------|----------|----------|----------|----------|--------|----------------|
| Estudiantes (niños y niñas) beneficiados | Estudiantes | | 2009 | P A | | | 2,950.00 | 4,850.00 | 700.00 | 20.720,00 |
| | | | | | 7,376.00 | 1,601.00 | 5,399.00 | | | |

Outputs: Annual Physical and Financial Progress 2011

| Description | Unit of Measure | Physical | | | | Financial | | | |
|---|-----------------|----------|--------|-------------------|-----------|----------------------|----------------------|-------------------|----------------------|
| | | Planned | Actual | Accumulated units | EOP units | Planned | Actual | Accumulated costs | EOP costs |
| Ampliación de oferta escolar de jornada extendida | | | | | | | | | |
| Escuelas nuevas construidas | escuelas | 7,00 | 7,00 | | 18,00 | 16.426.000,00 | 14.706.000,00 | | 25.380.000,00 |
| Escuelas existentes ampliadas o rehabilitadas con equipamiento basico en funcionamiento en Jornada Extendida | escuelas | 23,00 | 20,00 | | 70,00 | 19.954.000,00 | 17.748.000,00 | | 31.185.000,00 |
| Escuelas en Jornada Extendida equipadas con materiales didácticos | escuelas | 60,00 | 60,00 | | 88,00 | 1.422.000,00 | 216.000,00 | | 2.685.000,00 |
| Formación y capacitación | | | | | | | | | |
| Integrantes del cuerpo docente capacitados para Jornada Extendida | Docentes | 2.351,00 | | | 3.267,00 | 615.950,00 | 214.000,00 | | 1.368.000,00 |
| Fortalecimiento institucional | | | | | | | | | |
| Docentes que realizaron visitas formativas a experiencias de Jornada Escolar Extendida y diseminaron sus experiencias | Docentes | 50,00 | 63,00 | | 200,00 | 90.000,00 | 70.000,00 | | 500.000,00 |
| Estudio sobre resultados de la implementación de la Jornada Escolar Extendida | Evaluación | | | | 1,00 | 168.500,00 | | | 630.000,00 |
| Unidad Ejecutora, auditoría, costos financieros y contingencias | | | | | | | | | |
| TOTAL | | | | | | 38.676.450,00 | 32.954.000,00 | | 61.748.000,00 |