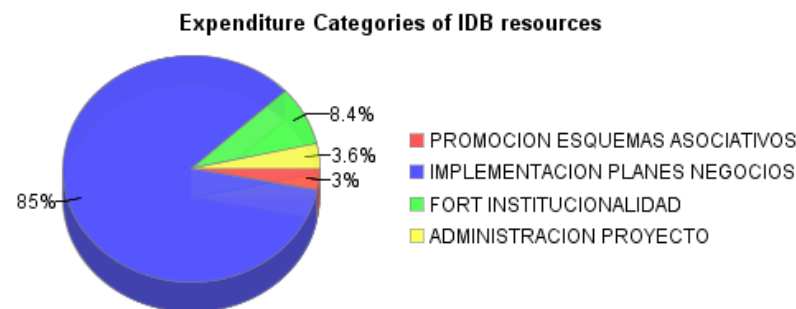
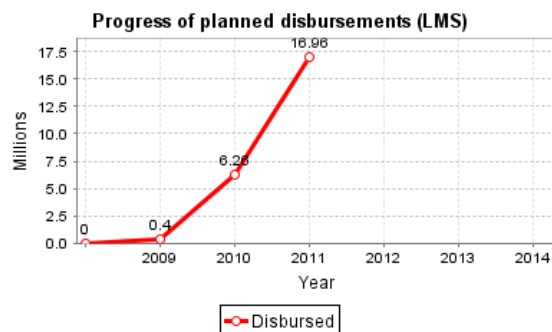
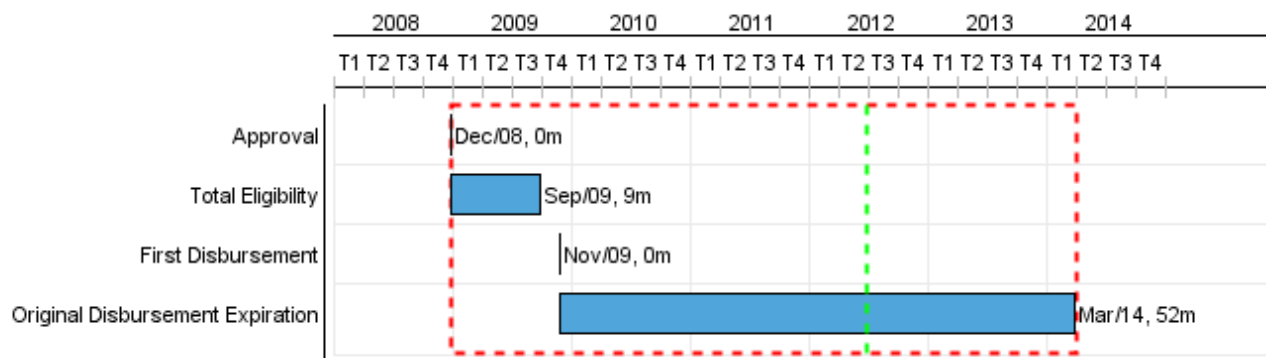


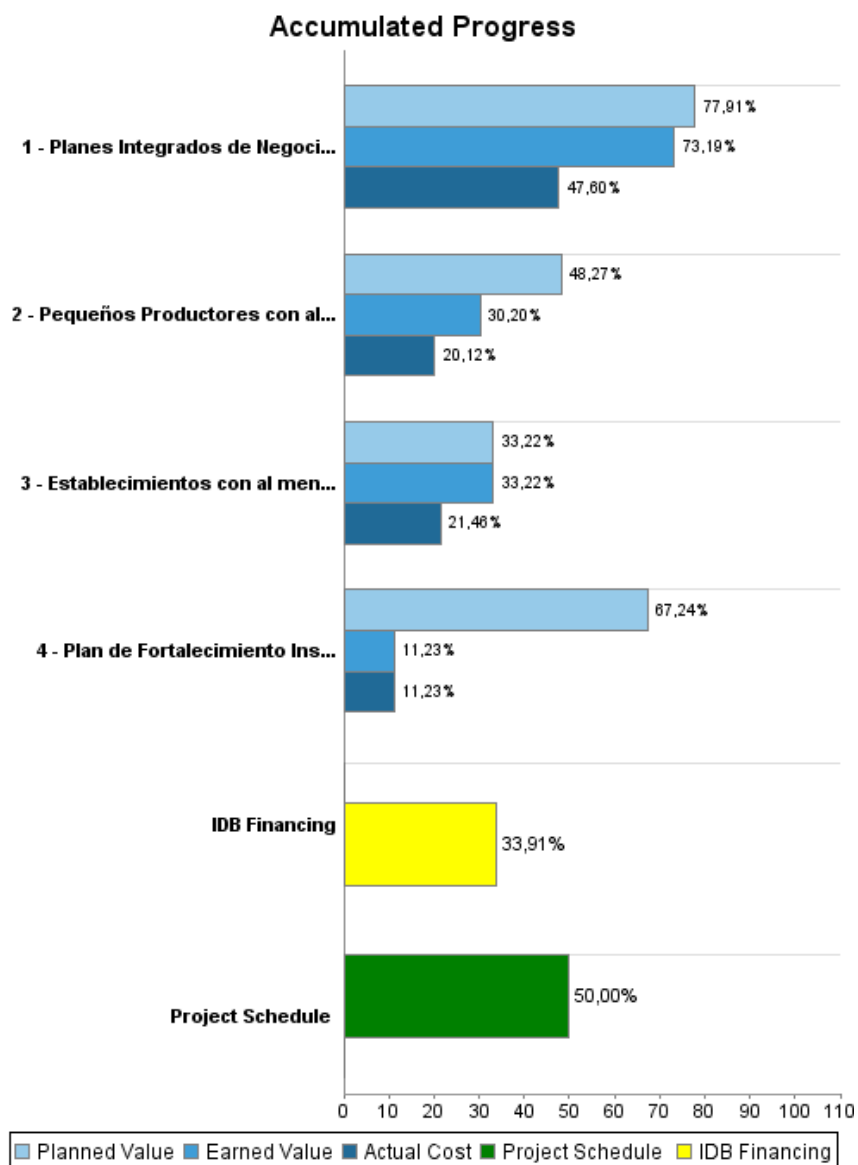
## Summary Report

Basic Data		Available Funds (US\$)		Total Cost and Source	
Executing Agency (EA):	SECRETARÍA DE AGRICULTURA, GANADERÍA, PESCA Y ALIMENTOS- SAGPYA				
Sector:	AGRICULTURE AND RURAL DEVELOPMENT-AGROBUSINESS				
Loan Number(s):	2086/OC-AR	Current Approved Amount:	50.000.000,00	Original IDB:	50.000.000,00
Stage:	Approved	Disbursed Amount to Date:	16.956.133,87	Current IDB:	50.000.000,00
Operation Type:	INV - Investment	% Disbursed:	33,91	Pari-passu:	67,00
Related Operation(s):	AR-L1088	Balance:	33.043.866,13	Co-Financing/Country:	25.000.000,00
Operation Subtype:	ESP - Specific Investment Operation			Original Estimate:	75.000.000,00
				Amortization Period (months):	234

Project Environmental and Social Impact Category	Reformulation	Validation
Project Environmental and Social Impact Category: B	( ) Was the objective(s) of this project reformulated?	Validated by Division Chief: 23-abr-2012 Validated by Country Representative: 24-abr-2012



## Accumulated Progress as of 2011



## Outcomes

**Outcome:** Integración de Pequeños Productores Vitícolas a la Cadena Vitivinícola mejorada

Indicator	Unit of Measure	Baseline	Baseline Year		2012	End of project
Pequeños productores vitícolas integrados a la cadena vitivinícola en alianzas productivas consolidadas	Agricultores	2,000.00	2008	P A	3,000.00	4.000,00

**Outcome:** Productividad de Pequeños Productores Vitícolas incrementada

Indicator	Unit of Measure	Baseline	Baseline Year		2012	End of project
Productividad de la uva para elaboración de vino	qq/ha	150.00	2007	P A	180.00	220,00
Productividad de la uva para elaboración de mosto (San Juan)	qq/ha	250.00	2007	P A	320.00	400,00
Productividad de la uva para elaboración de mosto (Mendoza)	qq/ha	155.00	2007	P A	200.00	280,00

## Outputs: Annual Physical and Financial Progress 2011

Description	Unit of Measure	Physical				Financial			
		Planned	Actual	Accumulated units	EOP units	Planned	Actual	Accumulated costs	EOP costs
<b>Promoción de Esquemas Asociativos</b>									
Planes Integrados de Negocios (PINs) formulados	Planes	52,00	31,00		140,00	660.000,00	413.000,00		1.500.000,00
<b>Apoyo a la implementación de planes de negocio</b>									
Pequeños Productores con al menos el 70% del ANR ejecutado	Productores	480,00	480,00		2.400,00	15.000.000,00	9.568.000,00		53.870.000,00
Establecimientos con al menos el 70% del ANR ejecutado	Establecimientos	3,00	3,00		120,00	3.000.000,00	1.938.000,00		9.030.000,00
<b>Fortalecimiento de la institucionalidad</b>									
Plan de Fortalecimiento Institucional ejecutado	Plan				1,00	1.200.000,00	316.000,00		4.400.000,00
<b>Coordinación y administración del proyecto</b>									
<b>Gastos financieros</b>									
<b>TOTAL</b>						<b>19.860.000,00</b>	<b>12.235.000,00</b>		<b>68.800.000,00</b>