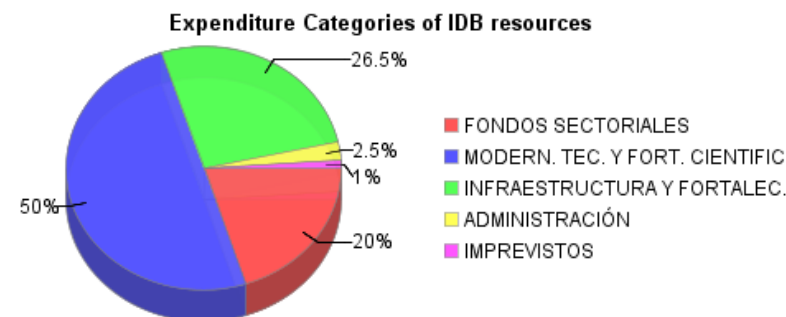
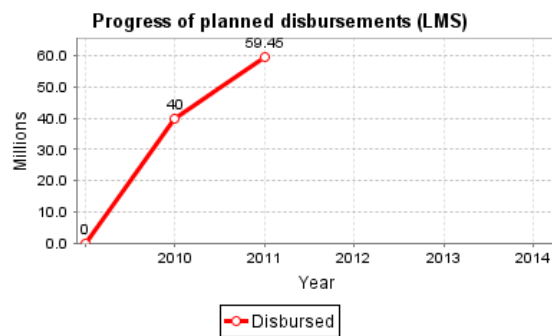
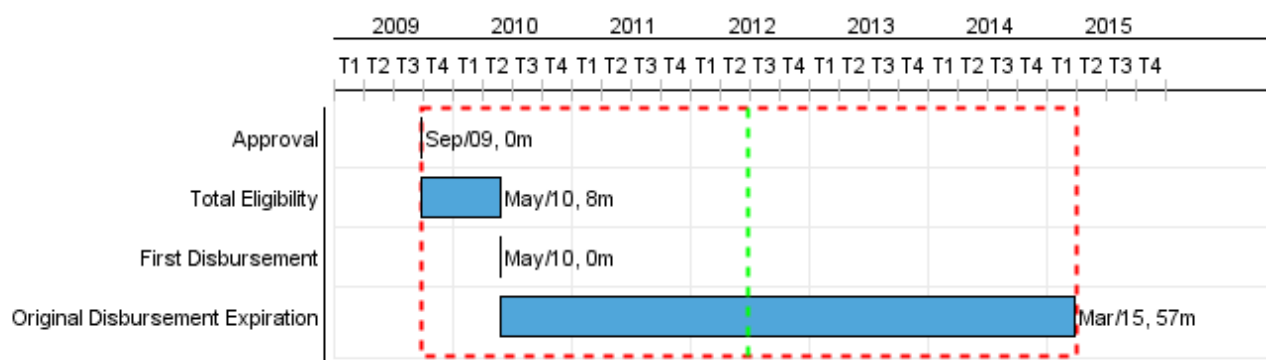


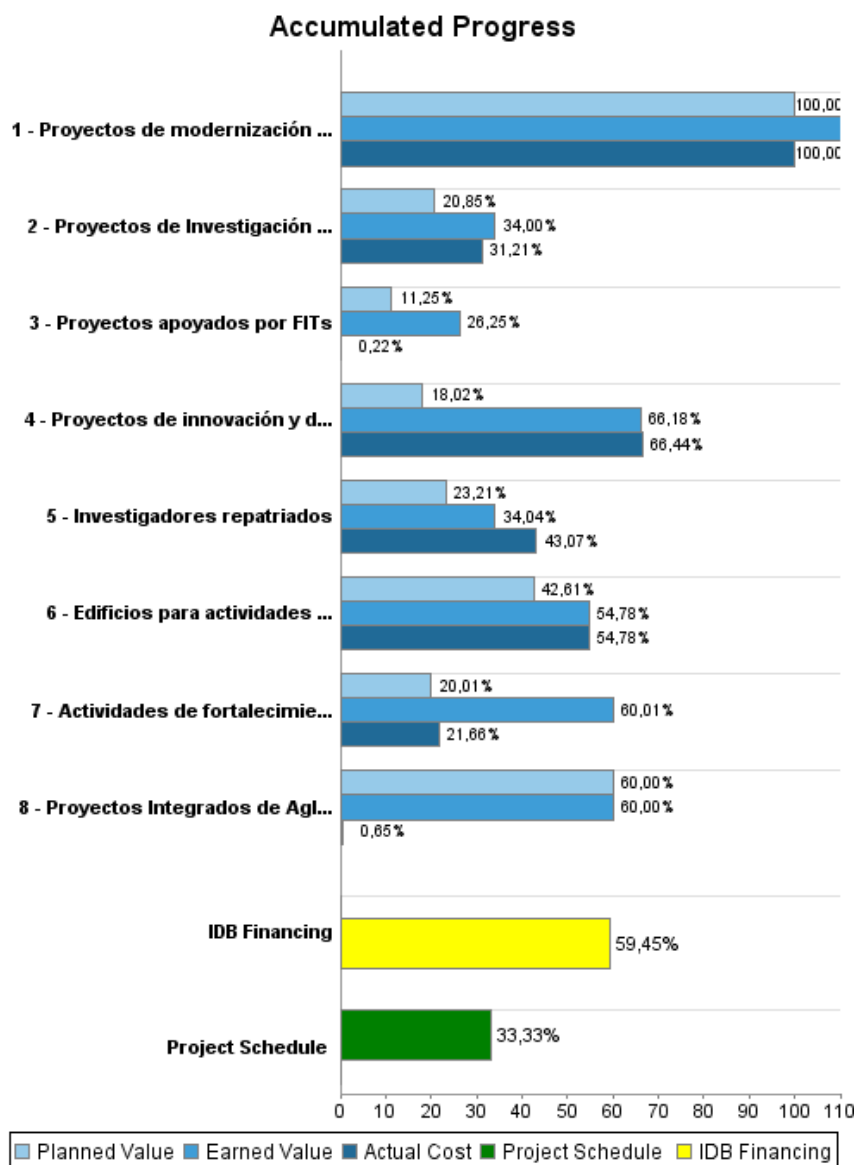
Summary Report

Basic Data		Available Funds (US\$)		Total Cost and Source	
Executing Agency (EA):	MINISTERIO DE CIENCIA Y TECNOLOGÍA				
Sector:	SCIENCE AND TECHNOLOGY				
Loan Number(s):	2180/OC-AR	Current Approved Amount:	100.000.000,00	Original IDB:	100.000.000,00
Stage:	Approved	Disbursed Amount to Date:	59.450.000,00	Current IDB:	100.000.000,00
Operation Type:	INV - Investment	% Disbursed:	59,45	Pari-passu:	80,00
Related Operation(s):	AR-X1015, AR-L1111, AR-T1076	Balance:	40.550.000,00	Co-Financing/Country:	25.700.000,00
Operation Subtype:	CLP - Project Using a CCLIP (Conditional Credit Line Investment Projects)			Original Estimate:	125.700.000,00
				Amortization Period (months):	234

Project Environmental and Social Impact Category	Reformulation	Validation
Project Environmental and Social Impact Category: None	() Was the objective(s) of this project reformulated?	Validated by Division Chief: 25-abr-2012 Validated by Country Representative: 25-abr-2012



Accumulated Progress as of 2011



Outcomes

Outcome: Innovaciones logradas en sectores apoyados por Fondos de Innovación Tecnología Sectorial (FITS).

Indicator	Unit of Measure	Baseline	Baseline Year		2011	2012	2013	End of project
Nuevos productos/servicios de alto impacto implementados en sectores apoyados por FITS.	Productos/servicios		2009	P A			3.00	3.00

Outcome: Inversión en actividades innovadoras en empresas apoyadas a través de créditos (CAE) incrementada.

Indicator	Unit of Measure	Baseline	Baseline Year		2011	2012	2013	End of project
Inversión en act. innovativas con respecto a ventas anuales.	Porcentaje	1.30	2005	P A		1.43		1.43

Outcome: Infraestructura científica y tecnológica mejorada.

Indicator	Unit of Measure	Baseline	Baseline Year		2011	2012	2013	End of project
Investigadores y becarios alojados en obras nuevas.	Personas	810.00	2009	P A			940.00	940.00

Outcome: Producción científica de investigadores con Proyectos de Investigación Científica y Tecnológica (PICT) incrementada.

Indicator	Unit of Measure	Baseline	Baseline Year		2011	2012	2013	End of project
Producción científica investigadores apoyados	Publicaciones	23.91	2009	P A	25.58	26.31	27.56	27.49

Outputs: Annual Physical and Financial Progress 2011

Description	Unit of Measure	Physical				Financial			
		Planned	Actual	Accumulated units	EOP units	Planned	Actual	Accumulated costs	EOP costs
Fondos de Innovación Tecnológica Sectorial, FITS									
Proyectos apoyados por FITs	Contratos	3,00	7,00		7,00	2.250.000,00	43.000,00		20.000.000,00
Modernización Tecnológica y Fortalecimiento de Capacidades Científicas									
Proyectos de modernización tecnológica a empresas financiados mediante créditos terminados.	Empresas	5,00	8,00		60,00		8.987.690,00		14.987.690,00
Proyectos Integrados de Aglomerados Productivos (PITEC) terminados.	Proyectos	1,00	1,00		4,00	1.200.000,00	13.000,00		2.000.000,00
Proyectos de Investigación Científica y Tecnológica (PICT) terminados.	Proyectos	350,00	427,00		1.700,00	4.000.000,00	11.417.752,00		110.287.000,00
Investigadores repatriados	Investigadores	30,00	44,00		60,00	4.000.000,00	7.424.000,00		17.245.233,00
Proyectos de innovación y desarrollo tecnológico financiados mediante aportes no reembolsables ejecutados.	Empresas	30,00	102,00		50,00	1.500.000,00	5.128.771,00		11.099.216,00
Infraestructura científica y tecnológica y fortalecimiento institucional									
Edificios para actividades de I+D+i habilitados.	Edificios				13,00	13.000.000,00	10.950.903,00		39.893.667,00
Actividades de fortalecimiento institucional realizadas.	Actividades	1,00	3,00		5,00	300.000,00	324.697,00		1.500.000,00
Administración, imprevistos y costos financieros									
TOTAL						26.250.000,00	44.289.813,00		217.012.806,00