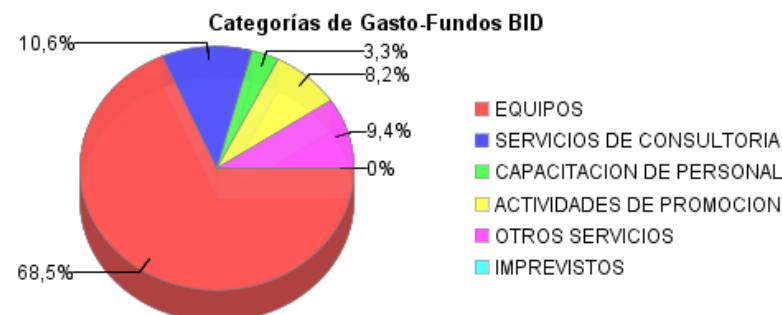
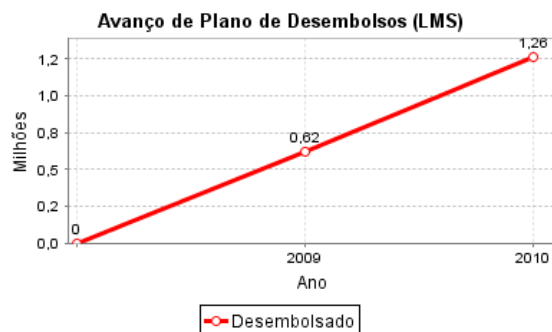
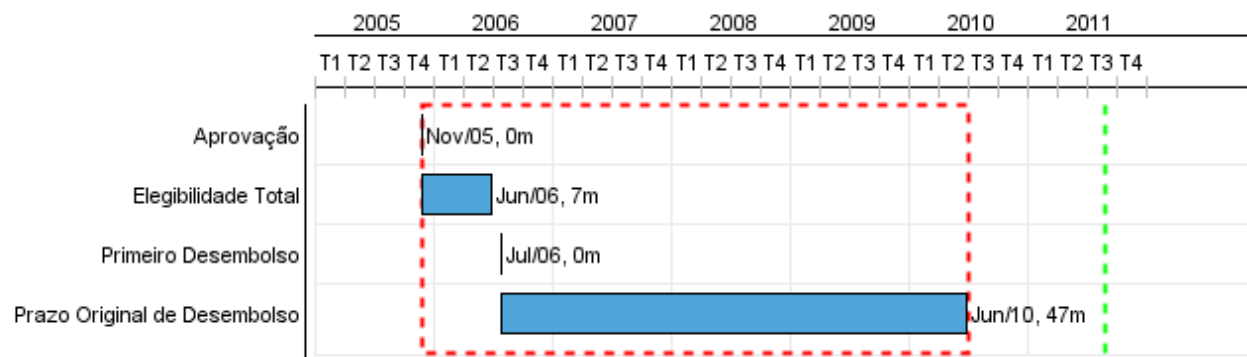


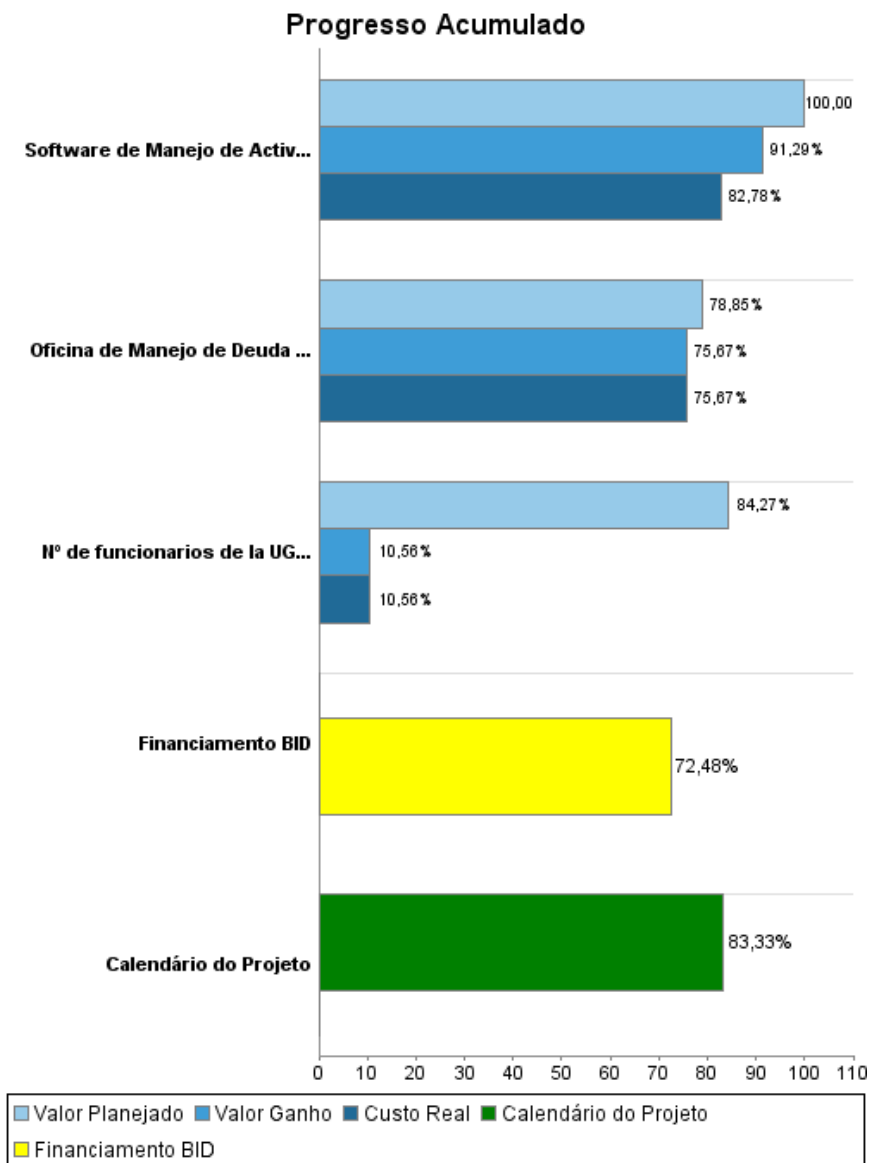
Relatório Resumido

Dados Gerais	Fundos Disponíveis (US\$)	Custo Total e Fonte
Executor: MINISTERIO DE ECONOMIA Y FINANZAS		
Sector: REFORM / MODERNIZATION OF THE STATE-FINANCIAL MANAGEMENT REFORM & MODER		
Número da Operação: 1690/OC-UR	Atual: 2.450.000,00	Original BID: 2.450.000,00
Estágio: Approved	Desembolsado: 1.775.848,31	Corrente BID: 2.450.000,00
Tipo Operação: INV - Investimento	% Desembolsado: 72,48	Pari-passu: 94,35
Operação Relacionada:	Saldo: 674.151,69	Cofinanciamento/País: 250.000,00
Subtipo de Operação: SEF - Sector Facility		Original Estimado: 2.700.000,00
		Período de Amortização (meses): 240

Categoria do impacto social	Reformulação	Validação
Categoria do impacto social: B	() Os objetivos do projeto foram reformulados?	Validado pelo Chefe de Divisão: Apr 14, 2011 Validado pelo Representante do País: Apr 29, 2011



Progresso Acumulado até 2010



Resultados

Resultado:	Mejorar la eficiencia de la gestión de la deuda pública, manteniendo un balance apropiado entre costo y riesgo, logrando una disminución del impacto del endeudamiento soberano sobre el desempeño macroeconómico del país.
Suposições:	Informe de Seguimiento
Observações:	Con fecha 15 de noviembre de 2010, se llegó a un acuerdo entre el Equipo de Proyecto y la UCP, en relación a la re-definición de los indicadores de resultado e indicadores de producto del programa.

Indicador	Unidade Medida	Linha Base	Ano Linha Base		Final do Projeto
Nº de indicadores para el monitoreo y la medición de riesgos inherentes al portafolio de deuda del Gobierno Central (riesgo de roll over, tasa de interés, y moneda extranjera), utilizados por la UGD en el manejo de Deuda.	Indicadores		2005	P	10,00
Información relevante para inversionistas sobre el manejo de la deuda pública disponible en forma periódica.	Informe		2005	A	
Software de manejo de Activos y Pasivos, utilizado por el BCU como insumo o herramienta para la gestión de activos financieros y por la UGD para extraer información que sirva de insumo para elaborar las estadísticas de deuda e indicadores de riesgo.	Informe		2005	P	1,00
				A	

Produtos: Progresso Físico e Financeiro Anual 2010

Descrição	Unidade de medida	Físico				Financeiro			
		Planejado	Atual	Unidades Acumuladas	Unidades FDP	Planejado	Atual	Custos Acumulados	Custos FDP
Creación y puesta en funcionamiento de la Oficina de Manejo de Deuda.									
Oficina de Manejo de Deuda en funcionamiento	Oficina				1,00	206.801,00	181.013,00		810.040,00
Software de Manejo de Activos y Pasivos.									
Software de Manejo de Activos y Pasivos implantado.	Sistemas	1,00	0,83		1,00	675.233,00	448.209,00		1.318.341,00
Nº de funcionarios de la UGD capacitados en el manejo del Software de manejo de activos y pasivos.	Funcionarios				2,00	253.347,00	31.750,00		300.620,00
Administración y Otros									
TOTAL						1.135.381,00	660.972,00		2.429.001,00