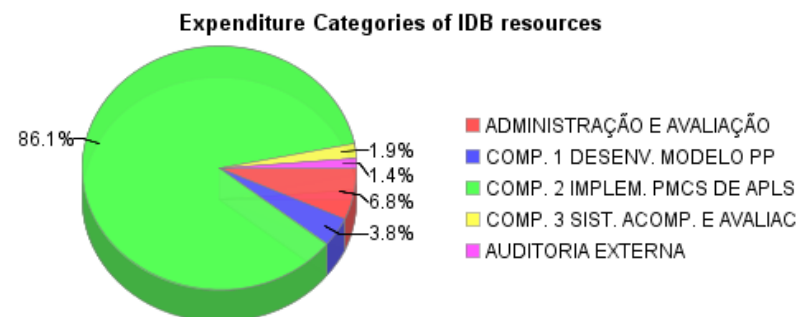
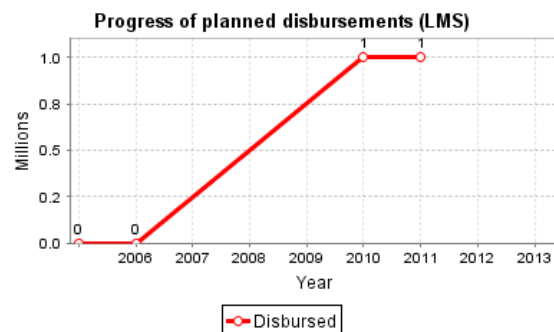
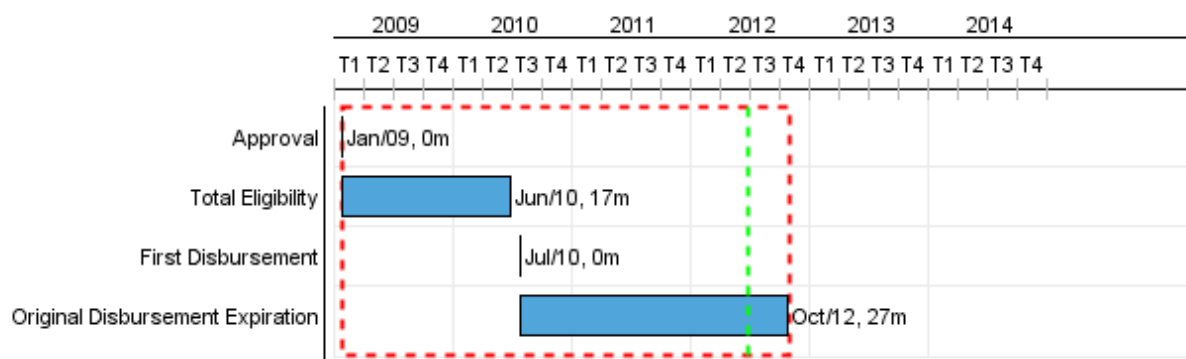


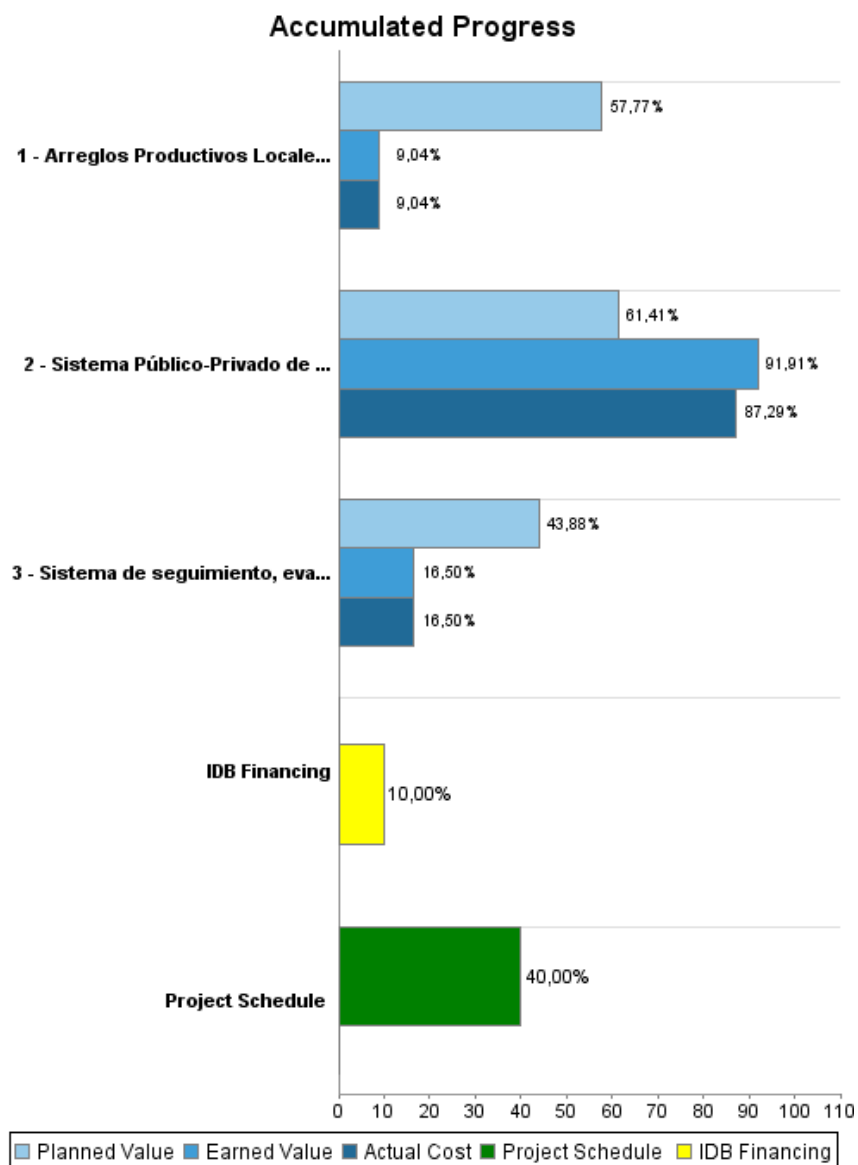
## Summary Report

Basic Data		Available Funds (US\$)		Total Cost and Source	
Executing Agency (EA):	Secretaria de Estado de Desenvolvimento Econômico do Estado de Minas Gerais				
Sector:	PRIVATE FIRMS AND SME DEVELOPMENT-SMALL AND MEDIUM ENTERPRISE				
Loan Number(s):	2117/OC-BR	Current Approved Amount:	10.000.000,00	Original IDB:	10.000.000,00
Stage:	Approved	Disbursed Amount to Date:	1.000.000,00	Current IDB:	10.000.000,00
Operation Type:	INV - Investment	% Disbursed:	10,00	Pari-passu:	60,00
Related Operation(s):		Balance:	9.000.000,00	Co-Financing/Country:	6.700.000,00
Operation Subtype:	INO - Innovation Operation			Original Estimate:	16.700.000,00
				Amortization Period (months):	198

Project Environmental and Social Impact Category	Reformulation	Validation
Project Environmental and Social Impact Category: C(R)	( ) Was the objective(s) of this project reformulated?	Validated by Division Chief: 30-abr-2012 Validated by Country Representative: 30-abr-2012



## Accumulated Progress as of 2011



## Outcomes

<b>Outcome:</b>	Fortalecer los instrumentos y mecanismos de innovación y articulación de los actores locales del APL y los niveles estadual y federal (empresas, instituciones de apoyo e investigación, y otros).
<b>Suppositions:</b>	Demandas y precios de productos y factores de producción no sufren shocks abruptos. Existe continuidad en las políticas nacionales de apoyo a los APLs y de innovación. Las medidas recomendadas son las solicitadas por las empresas de los APLs. Existe interés y participación de las empresas y otras instituciones.
<b>Comments:</b>	Cada uno de los indicadores siguientes está referido a un resultado específico y único a lograr por el programa, y no está referido a una acción particular. Por diseño, de acuerdo a lo especificado en el Reglamento Operativo, la línea de base se mide en cada APL al inicio de la ejecución del programa en cada APLs particular.

Indicator	Unit of Measure	Baseline	Baseline Year		2012	End of project
Número de empresas participantes en el Programa sobre el total de empresas del APL elevado	%		2010	P A	15.00	15,00
Número de consorcios, asociaciones, etc, entre las empresas del APL, y entre éstas y otros actores de la cadena productiva, para promoción de actividades comunes incrementado.	%		2010	P A	10.00	10,00
Número de empresas que utilizan metodología de design y que desarrollan nuevas líneas de productos elevados.	%		2010	P A	10.00	10,00
Número de entidades de apoyo (universidades, centros de investigación y otras) participando de acciones de desarrollo del APL elevado.	%		2010	P A	15.00	15,00

## Outputs: Annual Physical and Financial Progress 2011

Description	Unit of Measure	Physical				Financial			
		Planned	Actual	Accumulated units	EOP units	Planned	Actual	Accumulated costs	EOP costs
<b>Componente 1: Desarrollo de un Modelo Público-Privado de Apoyo al Mejoramiento de la Competitividad de los APLs.</b>									
Sistema Público-Privado de Apoyo al Mejoramiento de la Competitividad de los APLs desarrollado e implantado.	Sistema	1,00	1,00		1,00	640.864,00	562.580,00		1.695.000,00
<b>Componente 2: Cofinanciamiento de acciones específicas de los Planes de Mejoramiento de la Competitividad (PMCs) de APLs.</b>									
Arreglos Productivos Locales (APLs) fortalecidos.	APL				5,00	7.010.935,00	376.660,00		12.483.000,00
<b>Componente 3: Desarrollo e implementación de un sistema de seguimiento, evaluación y de identificación y divulgación de lecciones aprendidas del Programa.</b>									
Sistema de seguimiento, evaluación y de identificación y divulgación de lecciones aprendidas del Programa implementado..	Sistema				1,00	254.118,00	52.600,00		693.000,00
<b>Administración del Programa</b>									
<b>TOTAL</b>						<b>7.905.917,00</b>	<b>991.840,00</b>		<b>14.871.000,00</b>