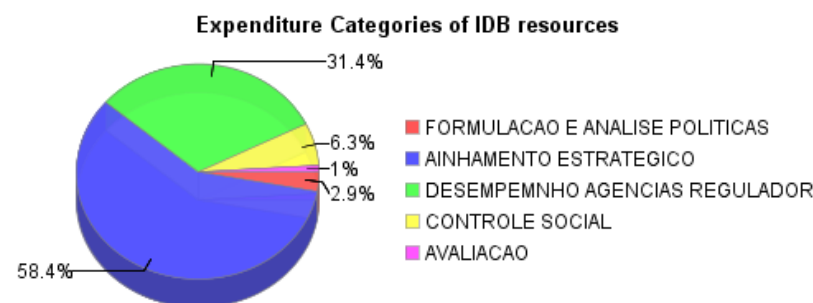
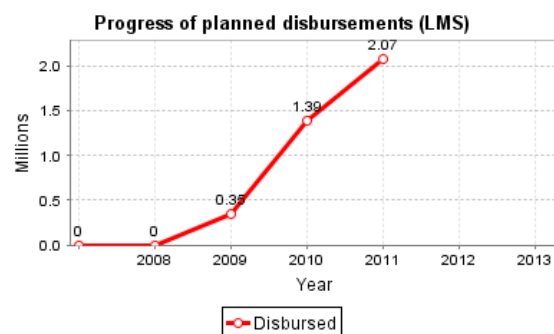
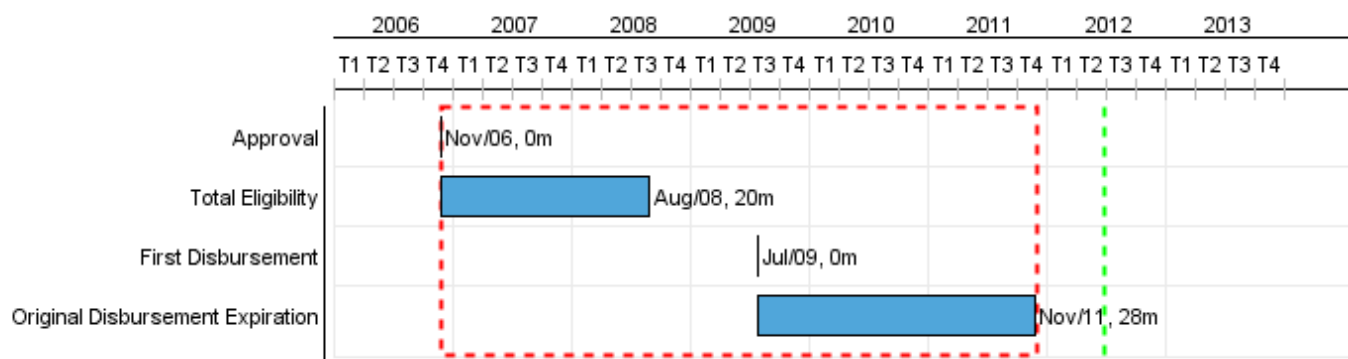


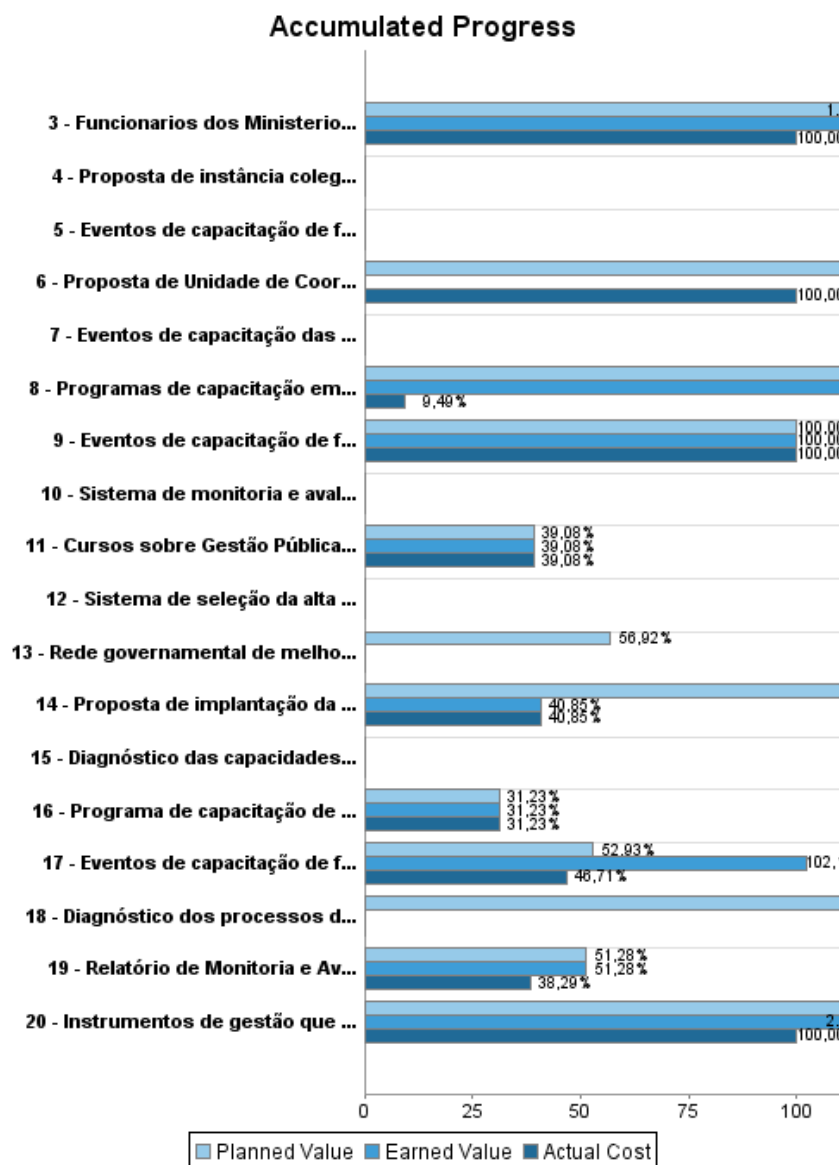
Summary Report

Basic Data		Available Funds (US\$)		Total Cost and Source	
Executing Agency (EA):	CASA CIVIL DE LA PRESIDENCIA DE LA REPUBLICA DE BRASIL				
Sector:	REFORM / MODERNIZATION OF THE STATE-ETHICS IN PUBLIC MANAGEMENT				
Loan Number(s):	1811/OC-BR	Current Approved Amount:	3.850.000,00	Original IDB:	3.850.000,00
Stage:	Approved	Disbursed Amount to Date:	2.192.033,36	Current IDB:	3.850.000,00
Operation Type:	INV - Investment	% Disbursed:	56,94	Pari-passu:	57,00
Related Operation(s):		Balance:	1.657.966,64	Co-Financing/Country:	2.850.000,00
Operation Subtype:	SEF - Sector Facility			Original Estimate:	6.700.000,00
				Amortization Period (months):	186

Project Environmental and Social Impact Category		Reformulation	Validation	
Project Environmental and Social Impact Category:	C(R)	() Was the objective(s) of this project reformulated?	Validated by Division Chief:	22-abr-2012
			Validated by Country Representative:	22-abr-2012



Accumulated Progress as of 2011



PROGRESS MONITORING REPORT

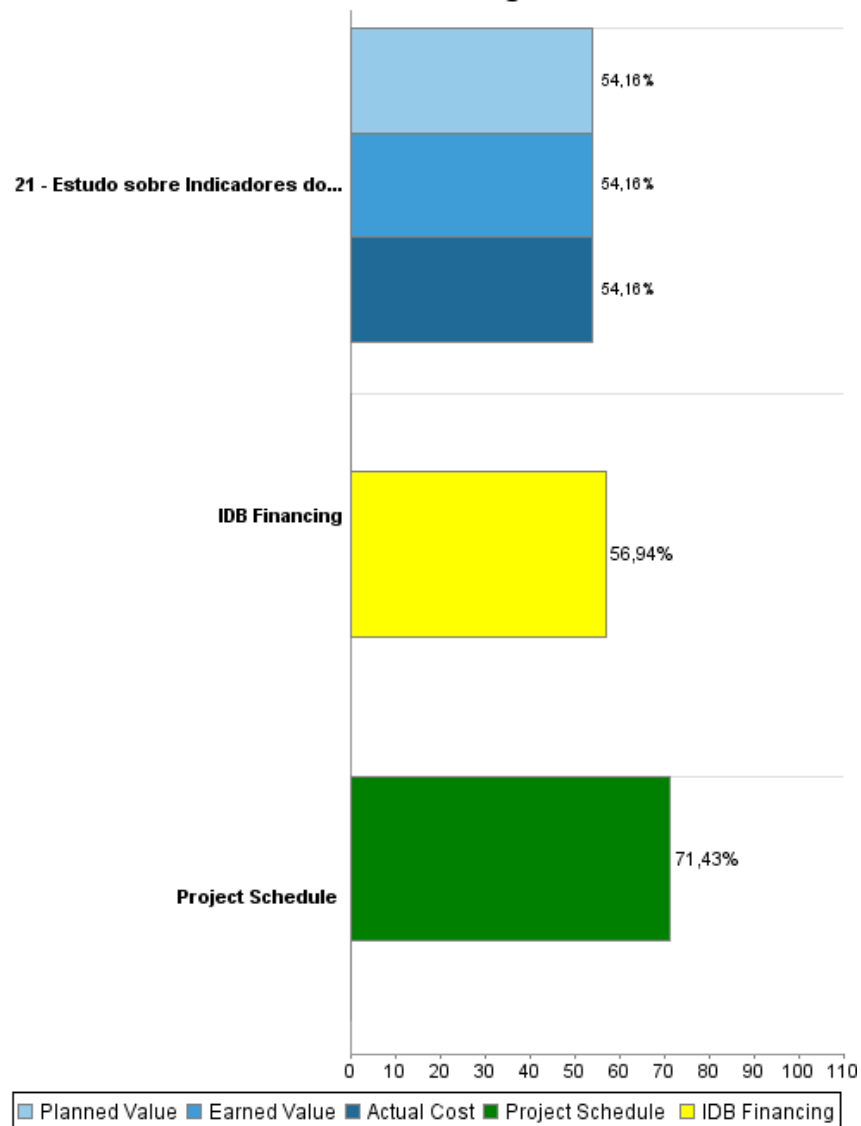
BR-L1047 - Strengthening of Institutional Capacity for Regulatory Management
2011 2nd period with closure up to (31-Mar-2012)

Inter-American Development Bank - IDB

Office of Strategic Planning and Development Effectiveness

Last Update: 09/04/2012

Accumulated Progress



Outcomes

Outcome:	Calidad de la regulación sectorial realizada por las agencias del Gobierno Federal mejorada.
Comments:	Em decorrência do Programa, 4 agências reguladoras federais (entre 10) estão implantando análise de impacto regulatório.

Indicator	Unit of Measure	Baseline	Baseline Year		2007	2008	2009	2010	2011	Accumulated 2012 - 2013	End of project
Índice Global de Competitividade - Pilar Institucional	Índice	3.38	2006	P				3.72	3.72	7.44	3,72
				A			3.50	3.58			
Índice Geral de Competitividade - Pilar Infra-estrutura	Índice	3.20	2006	P				3.46	3.46	6.92	3,45
				A			3.50	4.02			
Subíndice de Autonomia e Transparência	Subíndice	0.19	2006	P				0.35	0.35	0.70	0,35
				A			0.26	0.25			

Outputs: Annual Physical and Financial Progress 2011

Description	Unit of Measure	Physical				Financial			
		Planned	Actual	Accumulated units	EOP units	Planned	Actual	Accumulated costs	EOP costs
Fortalecimento da Capacidade de Formulação e Análise de Políticas									
Funcionários dos Ministerios capacitados em formulação e análise de políticas	funcionarios	1.000,00	1.034,00		1.000,00	500.000,00			60.000,00
Diagnóstico dos processos de formulação e análise de políticas públicas em mercados regulados formulado	Diagnóstico	1,00			1,00	200.000,00			51.000,00
Sistema de monitoria e avaliação de políticas públicas em mercados regulados desenvolvido	Sistema	1,00			1,00				36.000,00
Melhoria da Coordenação e Alinhamento entre Políticas Setoriais e Processo Regulatório									
Proposta de Unidade de Coordenação de assuntos regulatórios elaborada	Proposta	1,00			1,00	100.000,00	61.808,00		61.808,00
Proposta de instância colegiada independente de assessoramento ao Poder Executivo em temas regulatórios elaborada	Proposta	1,00			1,00	100.000,00			
Rede governamental de melhoria regulatória desenhada	Rede	1,00			1,00	201.000,00			353.099,00
Proposta de implantação da Análise de Impacto Regulatório (AIR) elaborada	Proposta	1,00			1,00	100.000,00			100.365,00
Eventos de capacitação de funcionários das agências e Ministerios sobre instrumentos de gestão realizados	eventos de capacitação	1,00	3,00		5,00	780.000,00	583.306,00		3.166.728,00
Instrumentos de gestão que apoiem acordos sobre objetivos das políticas setoriais, o desempenho das agências e a garantia de recursos desenhados	Instrumentos	1,00	18,00		1,00	100.000,00			86.000,00
Fortalecimento da Autonomia, Transparência e Desempenho das Agências Reguladoras									
Programa de capacitação de funcionarios em Análise de Impacto Regulatório realizado	Programa		5,00		1,00		202.395,00		1.224.395,00
Sistema de seleção da alta gerência das agências reguladoras baseado em requisitos implementado	Sistema				1,00				57.000,00
Mapa de risco para prevenção de irregularidades e tratamento de conflito de interesse desenhado	Mapa de risco				1,00				75.000,00
Programas de capacitação em processos administrativos e gestão por resultados realizados	programa	1,00	1,00		4,00	505.000,00			452.917,00

PROGRESS MONITORING REPORT

BR-L1047 - Strengthening of Institutional Capacity for Regulatory Management
2011 2nd period with closure up to (31-Mar-2012)

Inter-American Development Bank - IDB

Office of Strategic Planning and Development Effectiveness

Last Update: 09/04/2012

Description	Unit of Measure	Physical				Financial			
		Planned	Actual	Accumulated units	EOP units	Planned	Actual	Accumulated costs	EOP costs
Cursos sobre Gestão Pública e Regulação realizados	Cursos		19,00		6,00		139.000,00		355.688,00
Apoio aos Mecanismos para o exercício do Controle Social									
Campanha de comunicação institucional de educação em regulação realizada	Campanha				1,00				48.715,00
Diagnóstico das capacidades institucionais dos PROCONs estaduais formulado	Diagnóstico				1,00				59.000,00
Estudo sobre Indicadores do Sistema Nacional de Defesa do Consumidor elaborado	estudo	1,00	1,00		2,00		59.064,00		109.064,00
Eventos de capacitação das Ouvidorias realizados	evento				3,00				120.000,00
Eventos de capacitação de funcionarios de entidades públicas de defesa do consumidor realizados	eventos de capacitação		1,00		3,00		36.499,04		36.499,00
Eventos de capacitação de funcionarios das agencias em temas de trasnparencia, orestação de contas e participação social	evento de capacitação				2,00				51.722,00
Administração e Custos Financeiros									
Relatório de Monitoria e Avaliação	relatório	1,00	1,00		2,00	50.000,00	24.664,00		195.000,00
TOTAL						2.636.000,00	1.106.736,04		6.700.000,00