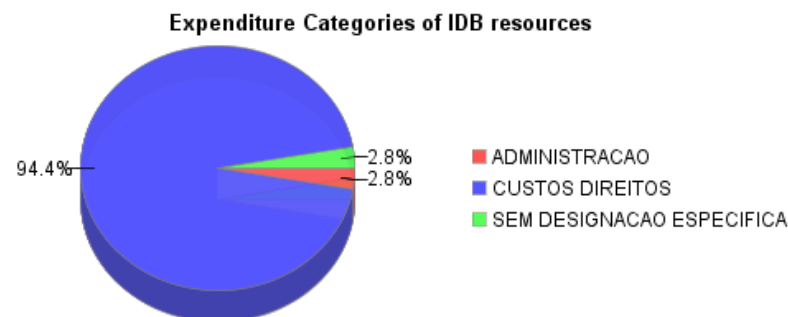
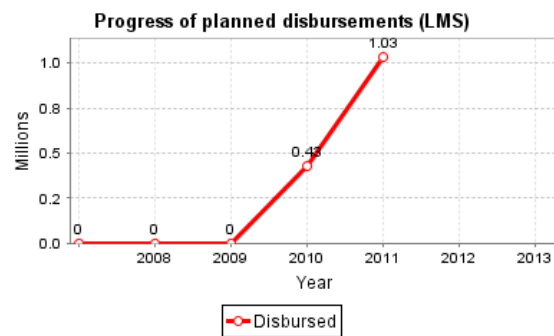
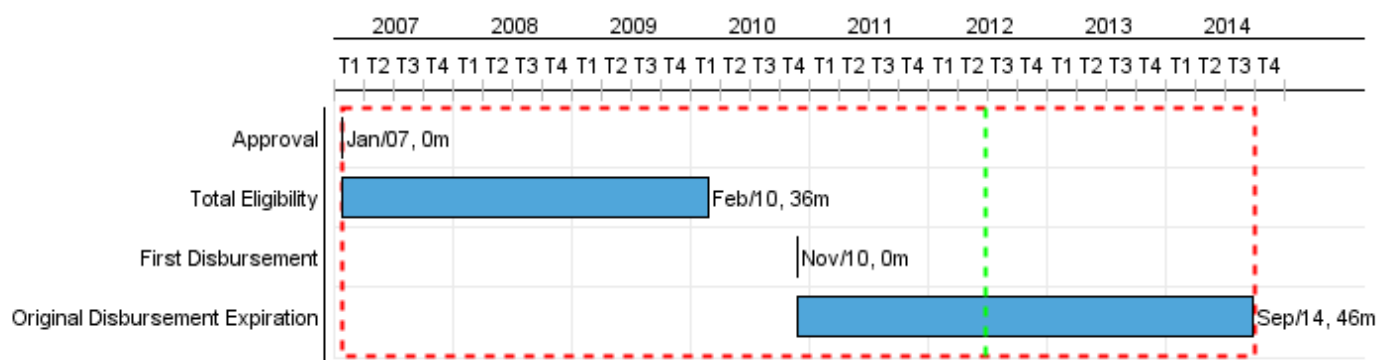


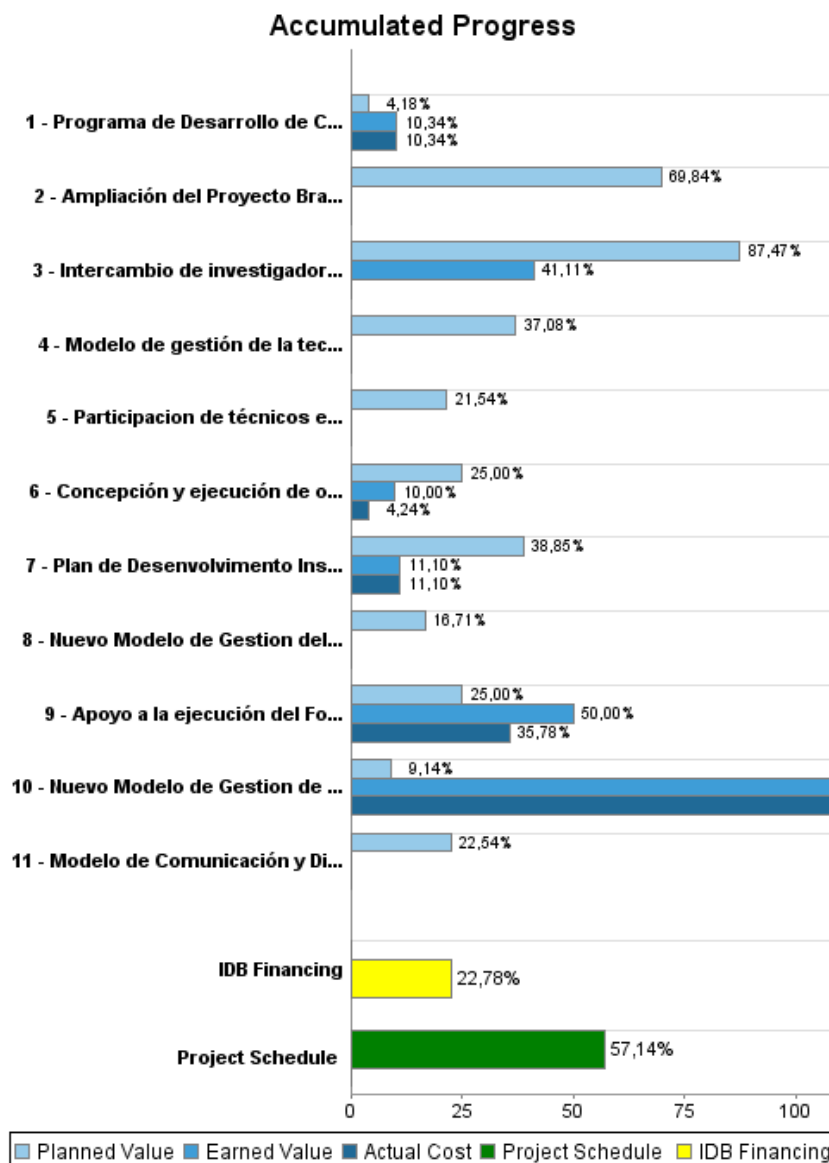
Summary Report

| Basic Data | | Available Funds (US\$) | | Total Cost and Source | |
|------------------------|---|---------------------------|--------------|-------------------------------|--------------|
| Executing Agency (EA): | INSTITUTO DE PESQUISAS ECONOMICAS APLICASAS | | | | |
| Sector: | REFORM / MODERNIZATION OF THE STATE-PLANNING AND STATE REFORM | | | | |
| Loan Number(s): | 1841/OC-BR | Current Approved Amount: | 7.150.000,00 | Original IDB: | 7.150.000,00 |
| Stage: | Approved | Disbursed Amount to Date: | 1.628.926,19 | Current IDB: | 7.150.000,00 |
| Operation Type: | INV - Investment | % Disbursed: | 22,78 | Pari-passu: | 81,00 |
| Related Operation(s): | | Balance: | 5.521.073,81 | Co-Financing/Country: | 1.650.000,00 |
| Operation Subtype: | TCR - Technical Cooperation Loan | | | Original Estimate: | 8.800.000,00 |
| | | | | Amortization Period (months): | 174 |

| Project Environmental and Social Impact Category | Reformulation | Validation |
|---|---------------|--|
| Project Environmental and Social Impact Category: | None | () Was the objective(s) of this project reformulated? |
| | | Validated by Division Chief: 22-abr-2012 |
| | | Validated by Country Representative: 22-abr-2012 |



Accumulated Progress as of 2011



Outcomes

| | |
|-----------------|---|
| Outcome: | Proyectos que fortalezcan la capacidad de investigación, la formulación, el acompañamiento y la evaluación de las políticas públicas desarrollados. |
|-----------------|---|

| Indicator | Unit of Measure | Baseline | Baseline Year | | 2014 | End of project |
|---|-----------------|----------|---------------|--------|-------|----------------|
| Proyectos estructuradores realizados y publicados | Proyectos | | 2009 | P A | 25.00 | 25,00 |

| | |
|-----------------|--|
| Outcome: | Cooperación con investigadores y entidades nacionales e internacionales fortalecidos |
|-----------------|--|

| Indicator | Unit of Measure | Baseline | Baseline Year | | 2014 | End of project |
|--|-----------------|----------|---------------|--------|-------|----------------|
| Número de estudios realizados en coautoría o orientados. | Estudios | | 2009 | P A | 20.00 | 20,00 |

| | |
|-----------------|--|
| Outcome: | Desempeño del programa conforme a lo planeado y con buena ejecución tanto financiera como de consecución de los objetivos del programa |
|-----------------|--|

Outputs: Annual Physical and Financial Progress 2011

| Description | Unit of Measure | Physical | | | | Financial | | | |
|--|----------------------|----------|--------|-------------------|-----------|---------------------|-------------------|-------------------|---------------------|
| | | Planned | Actual | Accumulated units | EOP units | Planned | Actual | Accumulated costs | EOP costs |
| Desarrollo de Proyectos Estructuradores | | | | | | | | | |
| Ampliación del Proyecto Brasil: El Estado de una Nación | Proyectos realizados | | | | 2,00 | | | | 1.507.500,00 |
| Concepción y ejecución de otros proyectos estructuradores | Proyectos | 5,00 | 2,00 | | 27,00 | 875.550,00 | 148.384,00 | | 3.502.200,00 |
| Cooperación e intercambio nacional e internacional | | | | | | | | | |
| Intercambio de investigadores visitantes y especialistas. | Intercambios | 2,00 | | | 10,00 | 25.000,00 | | | 476.548,62 |
| Participación de técnicos en congresos y eventos científicos | Técnicos | 5,00 | | | 20,00 | 20.000,00 | | | 92.862,00 |
| Apoyo a la ejecución del Foro Nacional | Evento | 1,00 | 2,00 | | 5,00 | 189.281,09 | 270.870,87 | | 757.124,38 |
| Desarrollo institucional | | | | | | | | | |
| Plan de Desarrollo Institucional implantado | Modelo | | | | 1,00 | 50.000,00 | | | 180.195,00 |
| Programa de Desarrollo de Competencias en conformidad con la planificación estratégica de IPEA | Programa | | | | 1,00 | 13.075,00 | 32.383,22 | | 313.075,00 |
| Nuevo Modelo de Gestión del Conocimiento | Modelo | | | | 1,00 | 30.000,00 | | | 179.550,00 |
| Nuevo Modelo de Gestión de Proyectos de Investigación | Modelo | | | | 1,00 | 20.000,00 | 309.606,65 | | 218.750,00 |
| Modelo de gestión de la tecnología de información (TI) y adquisición de equipos y software para la modernización del aparato tecnológico | Modelo | | | | 1,00 | 200.000,00 | | | 539.430,00 |
| Modelo de Comunicación y Diseminación de la Producción para el gran público | Modelo | | | | 1,00 | 20.000,00 | | | 88.750,00 |
| Administración general y gastos indirectos | | | | | | | | | |
| TOTAL | | | | | | 1.442.906,09 | 761.244,74 | | 7.855.985,00 |