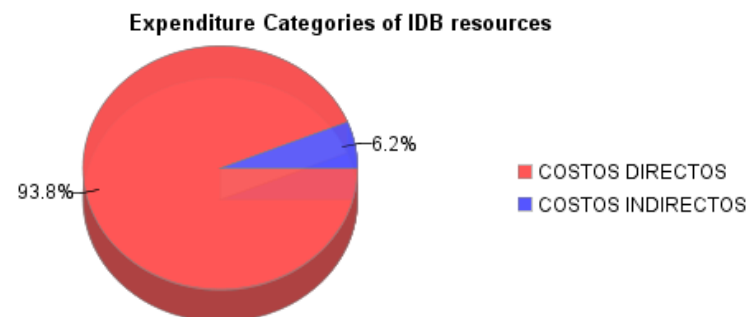
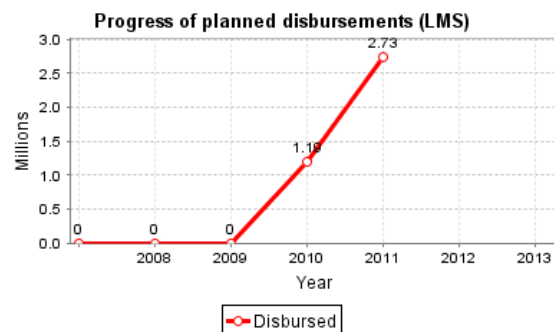
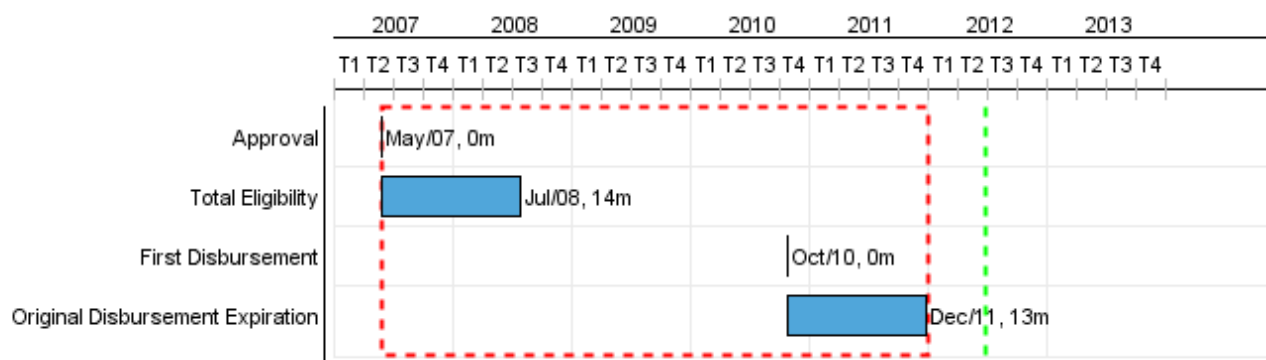


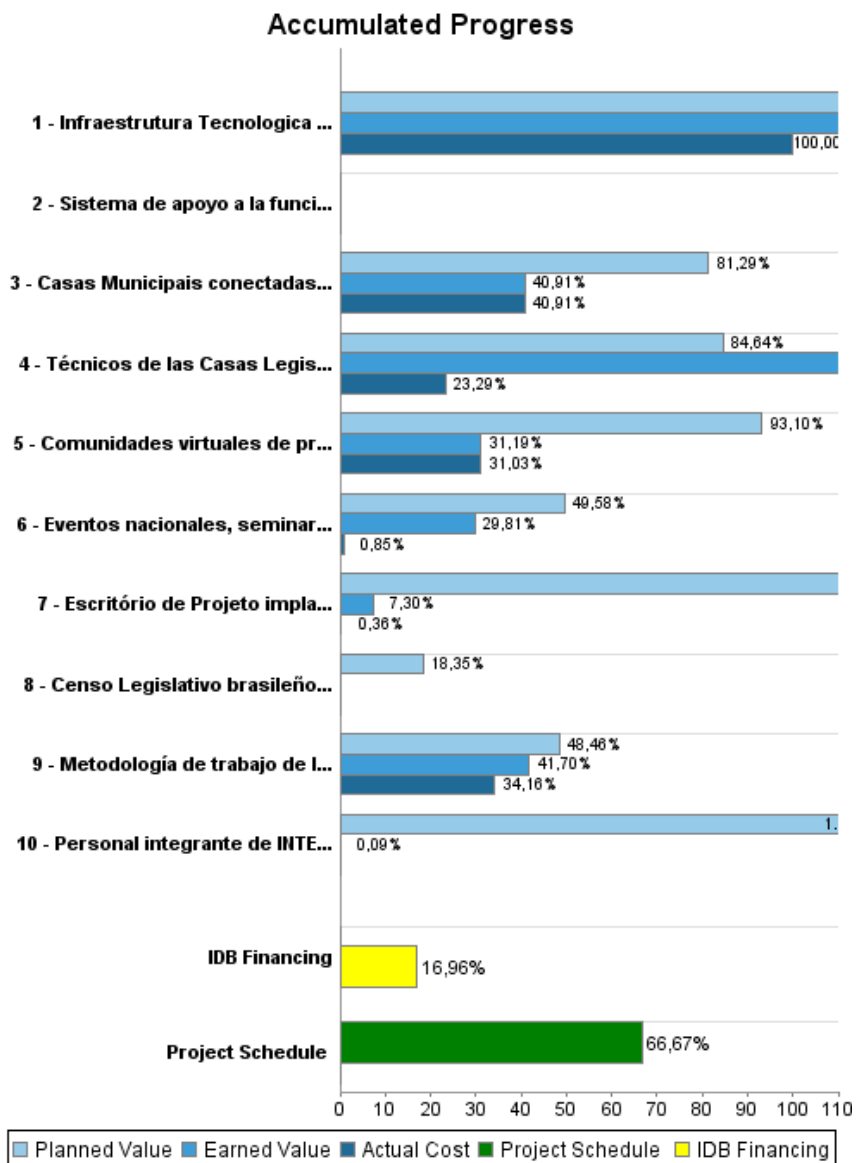
Summary Report

Basic Data		Available Funds (US\$)		Total Cost and Source	
Executing Agency (EA):	SECRETARIA ESPECIAL DO INTERLEGIS SENADOFEDERAL				
Sector:	REFORM / MODERNIZATION OF THE STATE-PARLIAMENTARY MODERNIZATION				
Loan Number(s):	1864/OC-BR	Current Approved Amount:	16.100.000,00	Original IDB:	16.100.000,00
Stage:	Approved	Disbursed Amount to Date:	2.730.057,99	Current IDB:	16.100.000,00
Operation Type:	INV - Investment	% Disbursed:	16,96	Pari-passu:	50,00
Related Operation(s):		Balance:	13.369.942,01	Co-Financing/Country:	16.100.000,00
Operation Subtype:	PFM - Multi-Phase Lending Project			Original Estimate:	32.200.000,00
				Amortization Period (months):	246

Project Environmental and Social Impact Category		Reformulation	Validation	
Project Environmental and Social Impact Category:	None	() Was the objective(s) of this project reformulated?	Validated by Division Chief:	22-abr-2012
			Validated by Country Representative:	22-abr-2012



Accumulated Progress as of 2011



Outcomes

Outcome:	Función Legislativa del Estado Brasileo (en sus instancias Federal, Estatal y Municipal), mejorada.
Suppositions:	Se mantiene el interés del Senado por contar con el apoyo institucional de INTERLEGIS.

Indicator	Unit of Measure	Baseline	Baseline Year		2010	2011	2012	2013	End of project
Casas Legislativas operam com o SAPL (Sistema de Apoio ao Processo Legislativo)	casa legislativa	315.00	2006	P		100.00	100.00	50.00	350.00
				A		147.00			
Intercâmbio regular de experiências entre as Casas Legislativas em quatro áreas temáticas.	comunidade virtual		2006	P	2.00	2.00		2.00	4.00
				A	2.00				
Usuários dos serviços de informação do portal INTERLEGIS incrementado.	acessos ao portal (mensal)	200,000.00	2007	P		200,000.00	210,000.00	220,000.00	220.000,00
				A		200,000.00			

Outputs: Annual Physical and Financial Progress 2011

Description	Unit of Measure	Physical				Financial			
		Planned	Actual	Accumulated units	EOP units	Planned	Actual	Accumulated costs	EOP costs
1. Consolidación de la Red Nacional INTERLEGIS									
Casas Municipais conectadas à Rede Nacional do INTERLEGIS.	Casas Municipales	300,00	0,01		1.130,00	785.327,70	0,01		4.279.143,00
Sistema de apoyo a la función fiscalizadora, administrativa y legislativa implantado.	Sistemas		0,01		13,00		0,01		2.882.209,00
Comunidades virtuales de práctica legislativa implantadas.	Comunidades Virtuales	2,00	0,01		4,00	360.000,00	0,01		1.160.000,00
Técnicos de las Casas Legislativas que integran la actual Red INTERLEGIS capacitados.	Técnicos	3.500,00	5.884,00		20.000,00	1.177.000,00	289.000,00		1.745.000,00
Censo Legislativo brasileño actualizado.	Censo		0,01		1,00	467.926,27	0,01		2.550.000,00
2. Modernización de las Casas Legislativas									
Metodología de trabajo de INTERLEGIS adotada en las Casas Legislativas Municipales.	Casas Legislativas	116,00	111,00		377,00	2.870.928,00	2.328.927,00		7.574.476,00
3. Fortalecimiento Institucional de INTERLEGIS									
Escritório de Projeto implantado, incluindo o sistema de monitoramento e acompanhamento.	Escritorio	1,00	0,01		2,00	1.150.000,00	0,01		500.000,00
Personal integrante de INTERLEGIS capacitados.	Personas	60,00	0,01		50,00	229.672,85	0,01		43.034,00
Infraestrutura Tecnologica del Programa Interlegis actualizada	Equipamentos	8,00	11,00		11,00	400.000,00	421.948,00		421.948,00
4. Fortalecimiento de la Red de Parlamentarios y Cooperación									
Eventos nacionales, seminarios locales y regionales para la integración de las Casas Legislativas realizados.	Eventos	4,00	0,01		33,00	63.380,00	0,01		255.690,00
5. Otros									
TOTAL						7.504.234,82	3.039.875,07		21.411.500,00