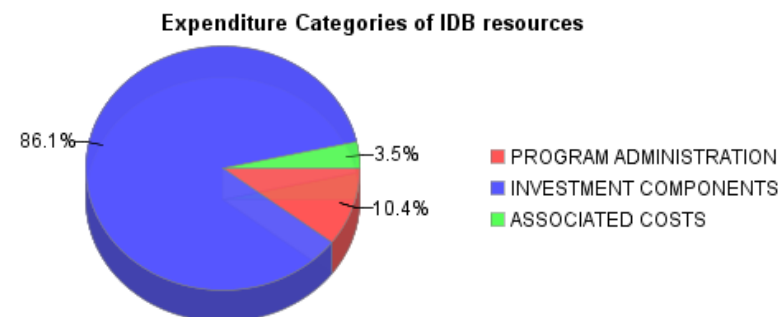
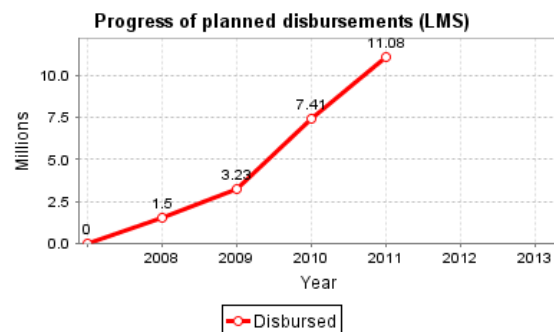
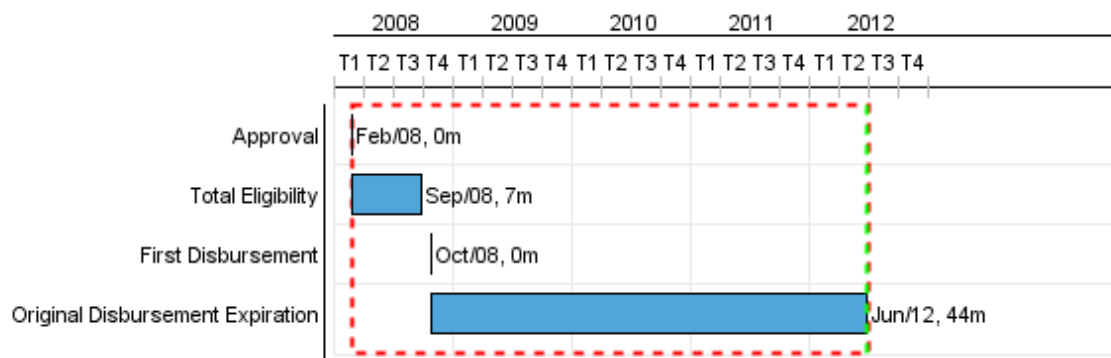


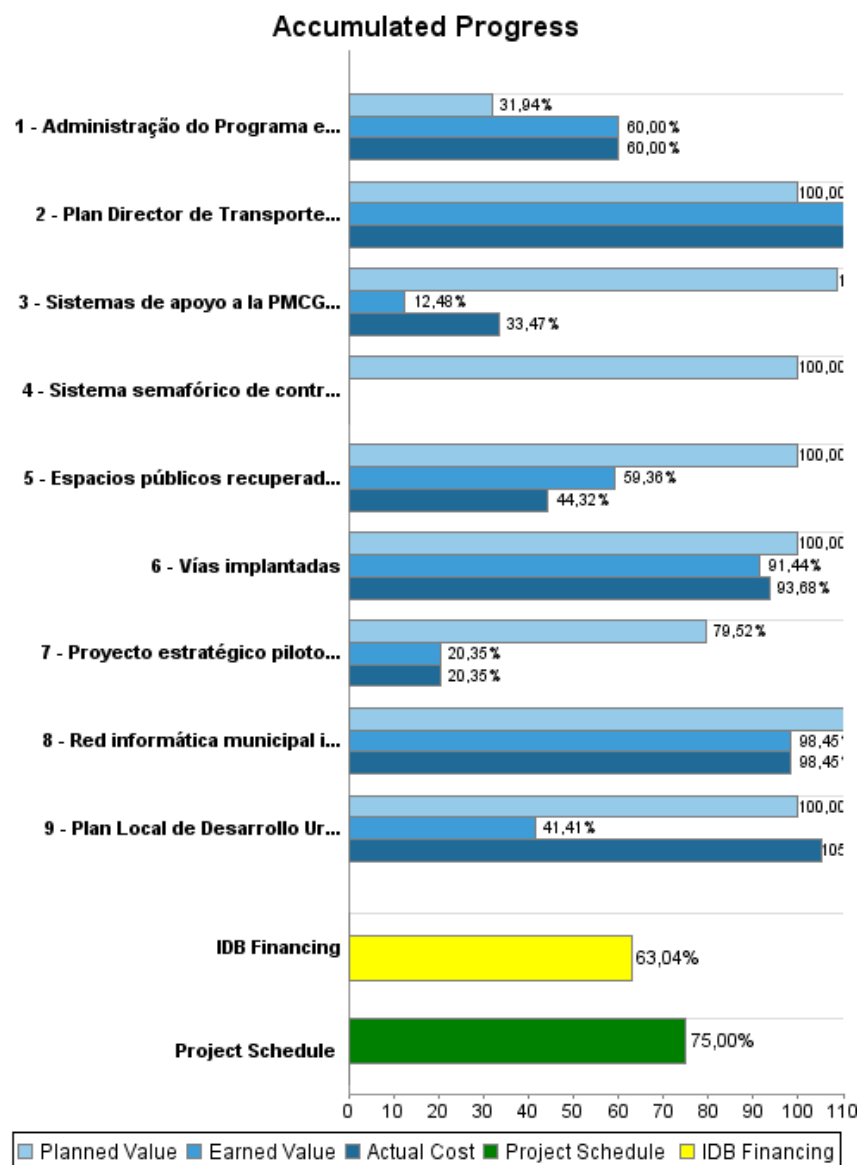
Summary Report

Basic Data		Available Funds (US\$)		Total Cost and Source	
Executing Agency (EA):	PREFEITURA MUNICIPAL DE CAMPO GRANDE				
Sector:	URBAN DEVELOPMENT AND HOUSING-NEIGHBORHOOD UPGRADING				
Loan Number(s):	1960/OC-BR	Current Approved Amount:	19.382.000,00	Original IDB:	19.382.000,00
Stage:	Approved	Disbursed Amount to Date:	12.219.097,44	Current IDB:	19.382.000,00
Operation Type:	INV - Investment	% Disbursed:	63,04	Pari-passu:	50,00
Related Operation(s):	BR-L1043	Balance:	7.162.902,56	Co-Financing/Country:	19.382.000,00
Operation Subtype:	GOM - Global of Multiple Works Operation			Original Estimate:	38.764.000,00
				Amortization Period (months):	234

Project Environmental and Social Impact Category	Reformulation	Validation
Project Environmental and Social Impact Category: None	() Was the objective(s) of this project reformulated?	Validated by Division Chief: 20-abr-2012 Validated by Country Representative: 22-abr-2012



Accumulated Progress as of 2011



Outcomes

Outcome:	Área central de la ciudad revitalizada
-----------------	--

Indicator	Unit of Measure	Baseline	Baseline Year		2012	End of project
Valor promedio de los inmuebles residenciales en el Centro.	Valor en R\$/ m2	75.12	2007	P A		97,65
Número de licencias de funcionamiento concedidas anualmente para comercio y servicios en el Centro.	Licencias de funcionamiento anuales	172.00	2006	P A		189,00

Outcome:	Movilidad de la ciudad mejorada
-----------------	---------------------------------

Indicator	Unit of Measure	Baseline	Baseline Year		2012	End of project
Tiempo de viaje para usuarios del transporte colectivo entre el área Oeste y el Centro	Minutos	9.32	2007	P A		6,99
Tiempo de viaje para usuarios del transporte privado entre el área Oeste y el Centro	Minutos	8.25	2007	P A		6,19
Tiempo de viaje para usuarios del transporte colectivo dentro del Centro en la Calle Alfonso Pena	Minutos	8.15	2007	P A		6,11
Tiempo de viaje para usuarios del transporte particular dentro del Centro en la Calle Alfonso Pena	Minutos	7.20	2007	P A		5,04
Tiempo de viaje para usuarios del transporte colectivo entre el área Oeste y el Centro	Minutos	14.30	2007	P A		10,72
Tiempo de viaje para usuarios del transporte particular entre el área Oeste y el Centro	Minutos	10.38	2007	P A		7,78

Outcome:	Gestión administrativa de la Prefeitura Municipal de Campo Grande mejorada
-----------------	--

Indicator	Unit of Measure	Baseline	Baseline Year		2012	End of project
Gastos de comunicación de la Prefeitura.	US\$ millones anuales	2.70	2007	P A		1,35
Tiempo de trámite de licenciamiento ambiental.	Días	120.00	2007	P A		96,00

Outputs: Annual Physical and Financial Progress 2011

Description	Unit of Measure	Physical				Financial			
		Planned	Actual	Accumulated units	EOP units	Planned	Actual	Accumulated costs	EOP costs
Revitalización del Centro									
Plan Local de Desarrollo Urbano del Centro desarrollado y aprobado por el Consejo Municipal de Desarrollo Urbano (CMDU)	Plan Local de Desarrollo Urbano				1,00				450.000,00
Espacios públicos recuperados (con mobiliario urbano, paisajismo y pavimento)	Metros cuadrados	6.000,00	5.251,00		19.000,00	1.062.071,00	694.000,00		1.565.972,00
Proyecto estratégico piloto identificado en el Plan Local de Desarrollo Urbano del Centro desarrollado e implantado	Proyecto				1,00	1.887.884,00			2.996.640,00
Movilidad Urbana									
Vías implantadas	Km	5,50	9,00		13,00	3.552.772,00	3.957.000,00		18.882.146,00
Sistema semafórico de control centralizado sirviendo a 180 intersecciones semaforizadas implantado	Sistema semafórico centralizado	1,00			1,00				7.100.466,00
Plan Director de Transportes actualizado	Plan Director de Transportes	1,00	1,00		1,00				258.766,00
Fortalecimiento Institucional									
Red informática municipal instalada (con 6 estaciones básicas y conexión de 274 puntos clientes)	Red Informática		1,00		1,00				710.948,00
Sistemas de apoyo a la PMCG implantados (un software para la fiscalización de tráfico de la AGETTRAN, otro de licenciamiento ambiental y otro de control de obras para la SESOP)	Sistemas Implantados		2,00		3,00		63.000,00		724.618,00
Otros									
Administração do Programa e Gastos Correntes	No aplica					503.695,00	1.628.000,00		6.074.444,00
TOTAL						7.006.422,00	6.342.000,00		38.764.000,00