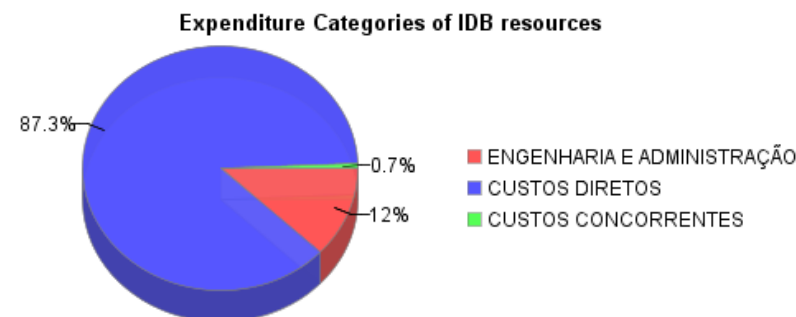
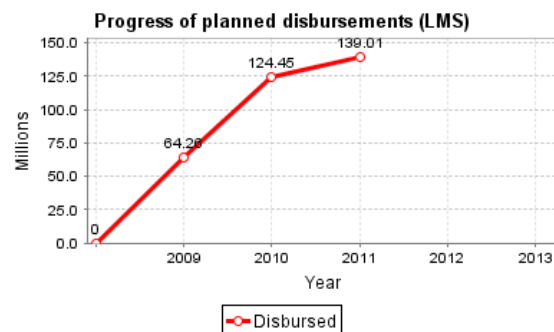
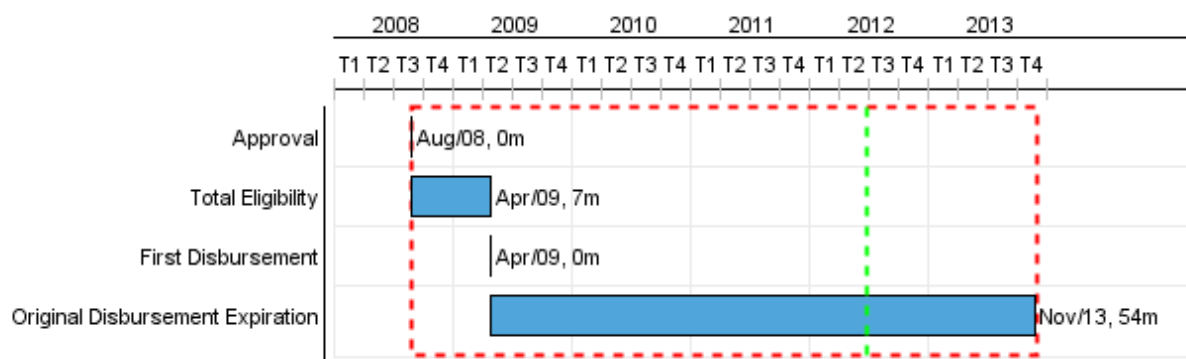


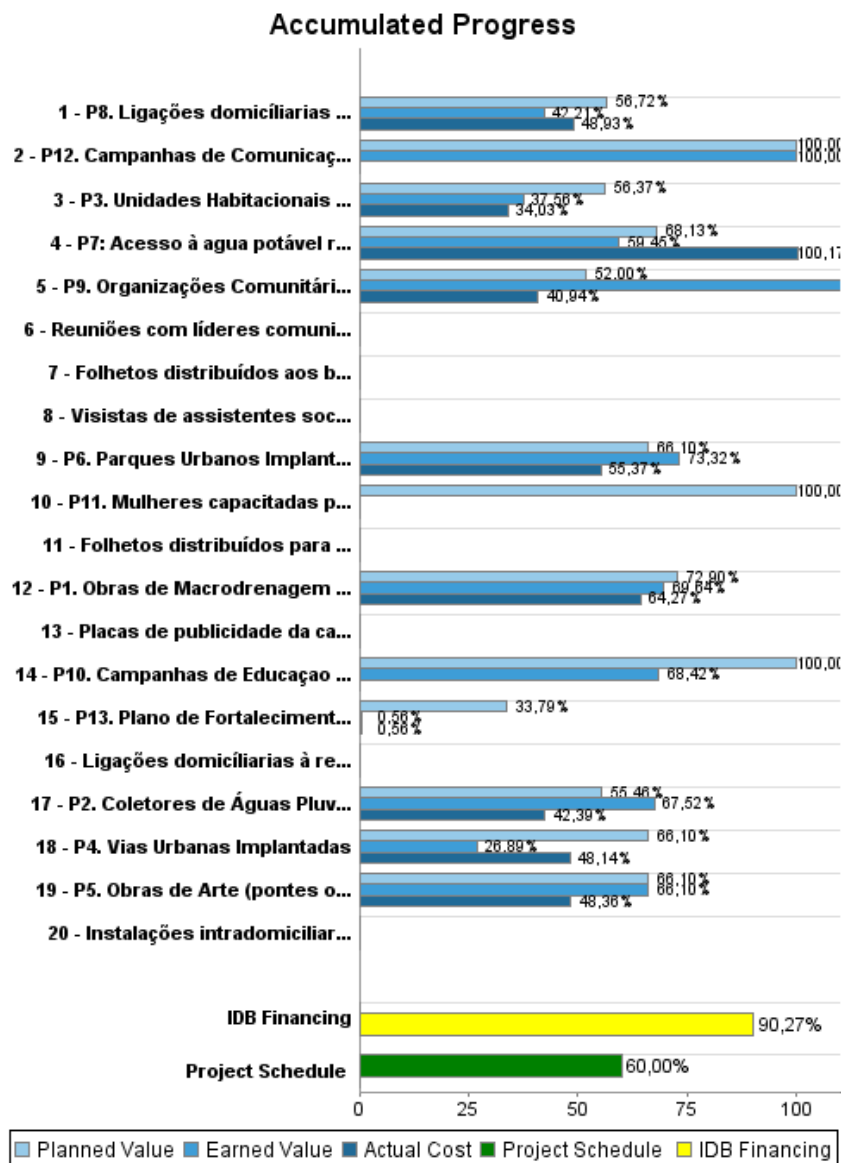
Summary Report

Basic Data		Available Funds (US\$)		Total Cost and Source	
Executing Agency (EA):	Estado de Amazonas				
Sector:	WATER AND SANITATION-SEWERAGE				
Loan Number(s):	2006/OC-BR	Current Approved Amount:	154.000.000,00	Original IDB:	154.000.000,00
Stage:	Approved	Disbursed Amount to Date:	139.008.437,27	Current IDB:	154.000.000,00
Operation Type:	INV - Investment	% Disbursed:	90,27	Pari-passu:	70,00
Related Operation(s):	BR-L1005, BR-L1297	Balance:	14.991.562,73	Co-Financing/Country:	66.000.000,00
Operation Subtype:	PFM - Multi-Phase Lending Project			Original Estimate:	220.000.000,00
				Amortization Period (months):	234

Project Environmental and Social Impact Category	Reformulation	Validation
Project Environmental and Social Impact Category: B	() Was the objective(s) of this project reformulated?	Validated by Division Chief: 15-mar-2012 Validated by Country Representative: 22-abr-2012



Accumulated Progress as of 2011



Outcomes

Outcome: Problemas socio-ambientais dos habitantes das bacias hidrograficas dos igarapés São Raimundo e Educandos (cidade de Manaus-AM) solucionados.

Indicator	Unit of Measure	Baseline	Baseline Year		End of project
Coliformes termotolerantes	NMP/100ml	2,400.00	2006	P A	1.000,00
Oxigênio dissolvido nas águas (OD).	mgO2/L	3.10	2006	P A	4,20
Demanda Bioquímica de Oxígeno (DBO5).	mgO2/L	240.00	2006	P A	20,00
Nitrogênio amoniacal.	mgN/L	13.00	2009	P A	10,00
Demanda Química de Oxigênio (DQO).	mgO2/L	152.30	2006	P A	75,00
Pessoas afetadas por inundações	pessoas	22,085.00	2006	P A	0,00
Casas localizadas em assentamentos precarios na cidade de Manaus	casas	84,500.00	2006	P A	80.500,00
Coliformes termotolerantes - Fundo Espanhol	NMP/100ml	2,400.00	2011	P A	1.000,00
Demanda Bioquímica de Oxígeno (DBO5) - Fundo Espanhol	mgO2/L	240.00	2009	P A	20,00
Demanda Química de Oxigênio (DQO) - Fundo Espanhol	mgO2/L	152.30	2009	P A	75,00

Outputs: Annual Physical and Financial Progress 2011

Description	Unit of Measure	Physical				Financial			
		Planned	Actual	Accumulated units	EOP units	Planned	Actual	Accumulated costs	EOP costs
COMPONENTE1: Melhoria Ambiental, Urbanística e Habitacional									
P1. Obras de Macrodrenagem executadas (Canais de Água reabilitados e Galerias de Macrodrenagem construídas)	metro	1.289,00	1.024,00		4.901,19	5.399.420,00	3.098.000,00		27.077.920,00
P2. Coletores de Águas Pluviais construídos.	metro	1.818,00	2.918,00		9.803,68	612.240,00	211.000,00		3.070.350,00
P3. Unidades Habitacionais Construídas	unidade habitacional	395,00	166,00		1.038,00	12.354.300,00	3.363.000,00		40.518.540,00
P4. Vias Urbanas Implantadas	metro	5.375,00	1.825,00		15.369,14	5.619.580,00	1.360.000,00		24.007.840,00
P5. Obras de Arte (pontes ou viadutos) construídas.	obras de arte	2,00	2,00		7,00	4.953.120,00	1.246.000,00		21.160.630,00
P6. Parques Urbanos Implantados	ha	15,00	26,00		39,85	5.882.600,00	3.241.000,00		25.131.530,00
P7: Acesso à agua potável regularizado	moradias	395,00	166,00		3.929,00	46.970,00	331.000,00		886.670,00
P8. Ligações domiciliarias à rede pública de esgoto instaladas	Domicílios	395,00	166,00		8.226,00	10.846.050,00	6.823.000,00		53.287.530,00
COMPONENE 2: Sustentabilidade Social e Institucional									
P9. Organizações Comunitárias criadas	organização	1,00			34,00	12.000,00	6.000,00		50.000,00
P10. Campanhas de Educação Sanitária e Ambiental realizadas	Campanhas	38,00	26,00		174,00	200.000,00			200.000,00
P11. Mulheres capacitadas para inserção no mercado de trabalho	Indivíduos	50,00			150,00	50.000,00			50.000,00
P12. Campanhas de Comunicação Social realizadas	campanhas	1,00	1,00		4,00	200.000,00			200.000,00
P13. Plano de Fortalecimento Institucional implantado	plano				1,00	1.424.090,00			4.284.000,00
COMPONENTE 3: OUTROS									
COMPONENTE 4: Conexões à rede (Fundo Espanhol)									
Instalações intradomiciliares construídas	instalações				15.610,00				4.500.000,00
Ligações domiciliarias à rede pública de esgoto instaladas	Domicílios				15.610,00				500.000,00
COMPONENTE 5: Viabilidade social (Fundo Espanhol)									
Folhetos distribuídos para a população de Manaus	folhetos				90.000,00				860.000,00
Placas de publicidade da campanha de sensibilização confeccionadas	placas				27,00				291.000,00
Folhetos distribuídos aos beneficiários da doação	folhetos				93.000,00				25.000,00
Reuniões com líderes comunitários realizadas	reuniões				42,00				9.000,00

PROGRESS MONITORING REPORT

BR-L1164 - Social and Environmental Program for the Manaus' Igarapés - PROSAMIM II
2011 2nd period with closure up to (31-Mar-2012)

Inter-American Development Bank - IDB

Office of Strategic Planning and Development Effectiveness

Last Update: 08/03/2012

Description	Unit of Measure	Physical				Financial			
		Planned	Actual	Accumulated units	EOP units	Planned	Actual	Accumulated costs	EOP costs
Visistas de assistentes sociais realizadas	visitas				15.610,00				15.000,00
COMPONENTE 6: OUTROS (Fundo Espanhol)									
TOTAL						47.600.370,00	19.679.000,00		206.125.010,00