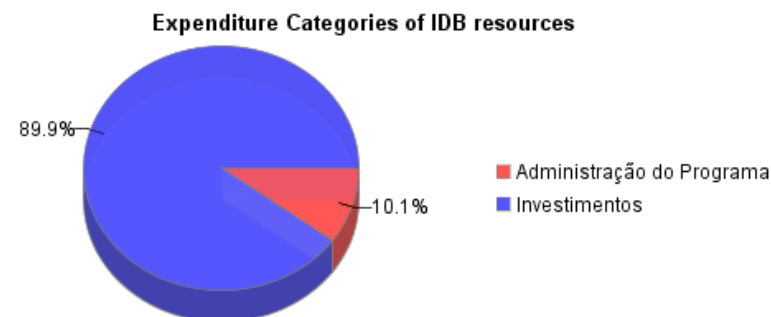
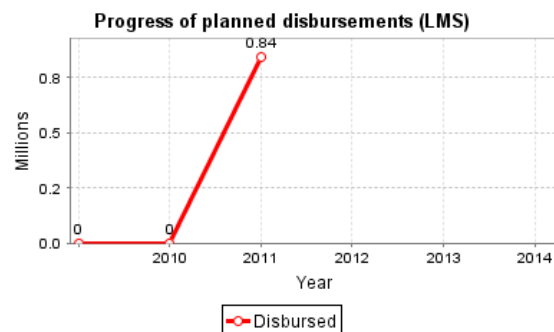
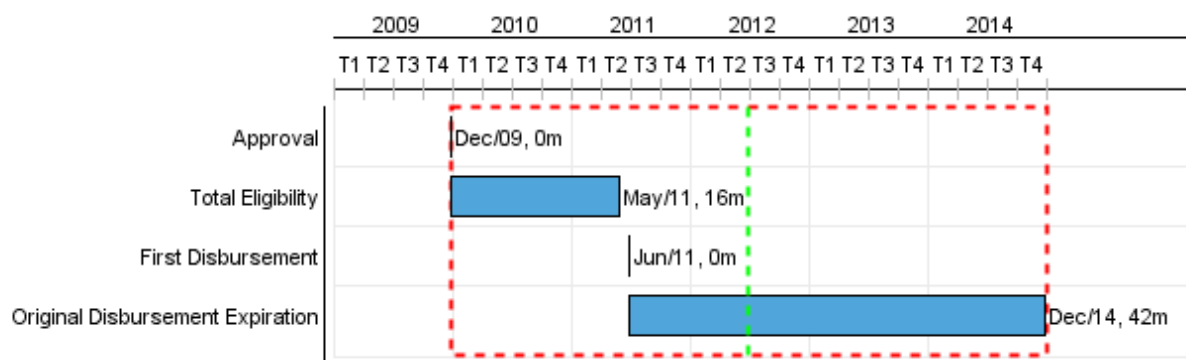


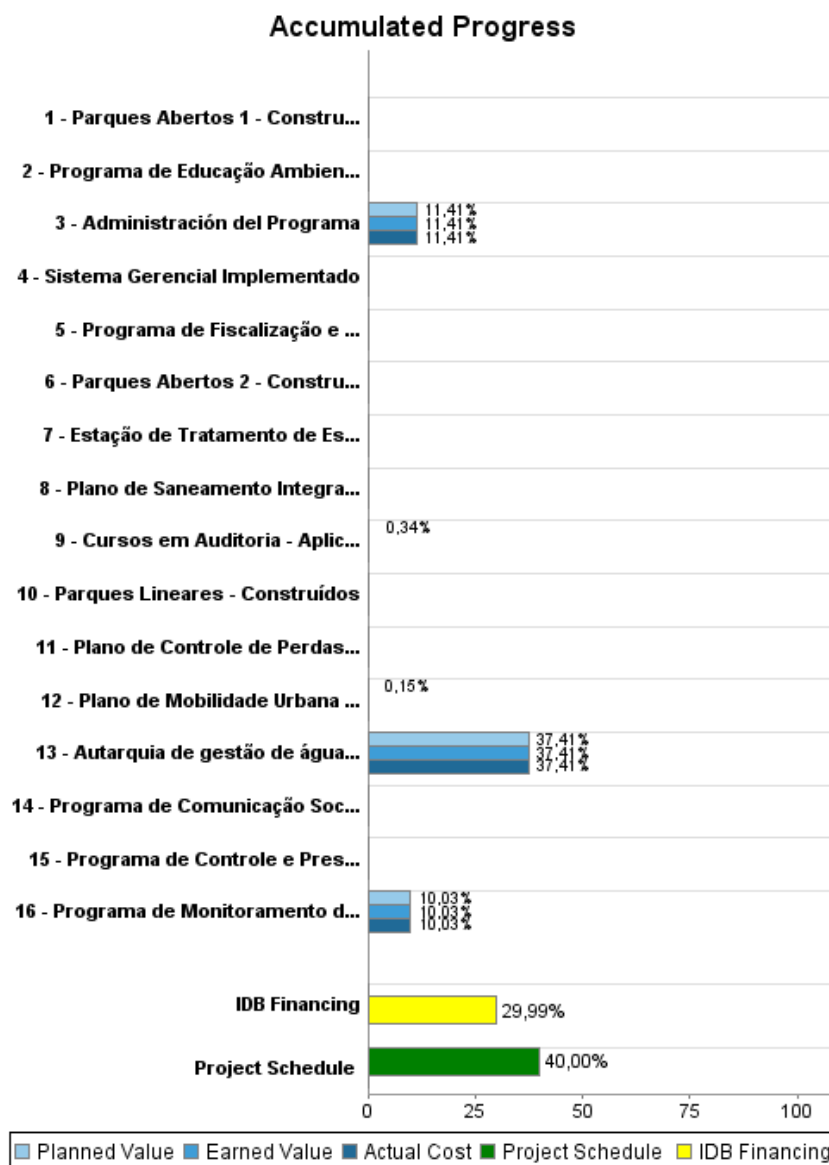
## Summary Report

Basic Data		Available Funds (US\$)		Total Cost and Source	
Executing Agency (EA):	Prefeitura Municipal de Catanduva				
Sector:	URBAN DEVELOPMENT AND HOUSING-NEIGHBORHOOD UPGRADING				
Loan Number(s):	2268/OC-BR	Current Approved Amount:	8.439.000,00	Original IDB:	8.439.000,00
Stage:	Approved	Disbursed Amount to Date:	2.531.138,99	Current IDB:	8.439.000,00
Operation Type:	INV - Investment	% Disbursed:	29,99	Pari-passu:	50,00
Related Operation(s):	BR-L1043	Balance:	5.907.861,01	Co-Financing/Country:	8.439.000,00
Operation Subtype:	GCR - Global Credit Operation			Original Estimate:	16.878.000,00
				Amortization Period (months):	234

Project Environmental and Social Impact Category	Reformulation	Validation
Project Environmental and Social Impact Category: B	( ) Was the objective(s) of this project reformulated?	Validated by Division Chief: 26-abr-2012 Validated by Country Representative: 30-abr-2012



## Accumulated Progress as of 2011



## Outcomes

**Outcome:** Áreas verdes y de recreación incrementadas

Indicator	Unit of Measure	Baseline	Baseline Year		2011	2012	2013	2014	End of project
Valor de la propiedad inmobiliaria.	R\$/m2	127.00	2009	P A					146,00
Frecuentadores del Parque São Domingos.	Personas/fin de semana		2009	P A					2.000,00

**Outcome:** Calidad del agua del río São Domingos Mejorada

Indicator	Unit of Measure	Baseline	Baseline Year		2011	2012	2013	2014	End of project
Demanda Bioquímica de Oxígeno (DBO).	mg/L	20.00	2009	P A					6,00
Índice de Oxígeno Disuelto (OD).	mg/L	0.70	2009	P A					5,00

## Outputs: Annual Physical and Financial Progress 2011

Description	Unit of Measure	Physical				Financial			
		Planned	Actual	Accumulated units	EOP units	Planned	Actual	Accumulated costs	EOP costs
<b>Componente de Saneamiento Ambiental</b>									
Estação de Tratamento de Esgoto Implantada	Estação de Tratamento				1,00				9.977.944,00
<b>Componente de Recalificación Urbanística</b>									
Parques Abertos 1 - Construídos	Parque				1,00				495.972,00
Parques Abertos 2 - Construídos	Parque				1,00				856.824,00
Parques Lineares - Construídos	Metros				5.400,00				2.010.743,00
<b>Componente de Fortalecimiento Institucional</b>									
Autarquia de gestão de água e esgoto (SAEC) - Estruturada	Autarquia				1,00		66.227,00		177.033,00
Plano de Controle de Perdas de Água - Elaborado	Plano				1,00				234.400,00
Plano de Mobilidade Urbana - Elaborado	Plano				1,00				281.626,00
Programa de Educação Ambiental (PEA) - Elaborado	Programa				1,00				94.824,00
Programa de Controle e Preservação dos Aquíferos Subterrâneos (PCA) - Elaborado	Programa				1,00				160.000,00
Sistema Gerencial Implementado	Sistema Gerencial				1,00				165.847,00
Programa de Monitoramento da Qualidade do Efluente da Estação de Tratamento e do Corpo Receptor (PMQ) - PGAS - Executado	Programa		1,00		1,00		1.694,11		16.888,00
Programa de Fiscalização e Orientação de Usuário do Sistema de Esgoto (PFO) - Elaborado	Programa				1,00				66.000,00
Programa de Comunicação Social (PCS) - Elaborado	Programa		1,00		1,00				23.613,00
Plano de Saneamento Integrado - Elaborado	Plano				1,00				263.536,00
Cursos em Auditoria - Aplicados	Cursos				7,00				28.000,00
<b>Administración del Programa</b>									
Administración del Programa	Somente Custo						230.974,00		2.025.000,00
<b>TOTAL</b>							<b>298.895,11</b>		<b>16.878.250,00</b>