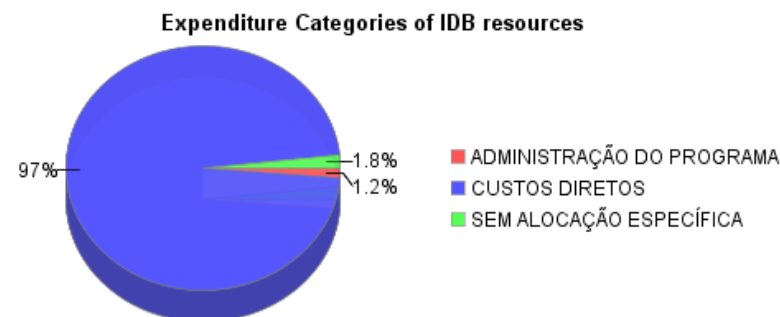
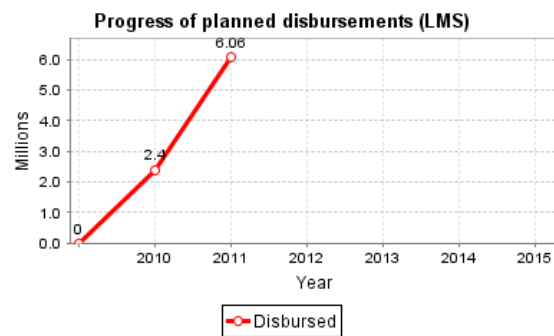
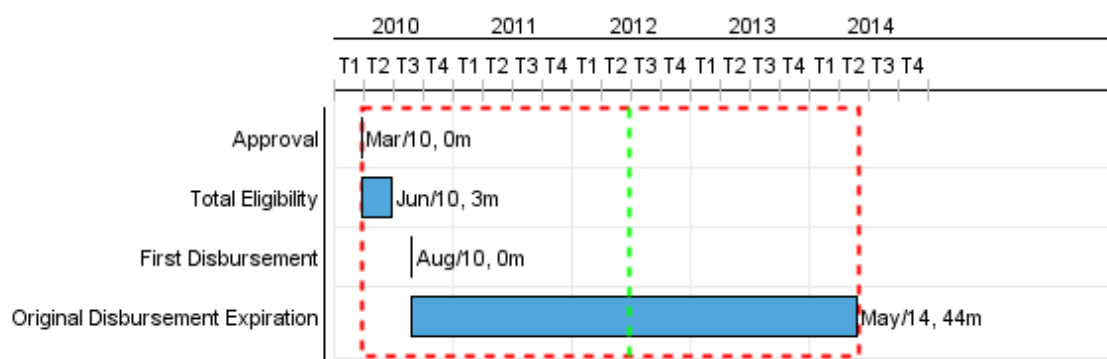


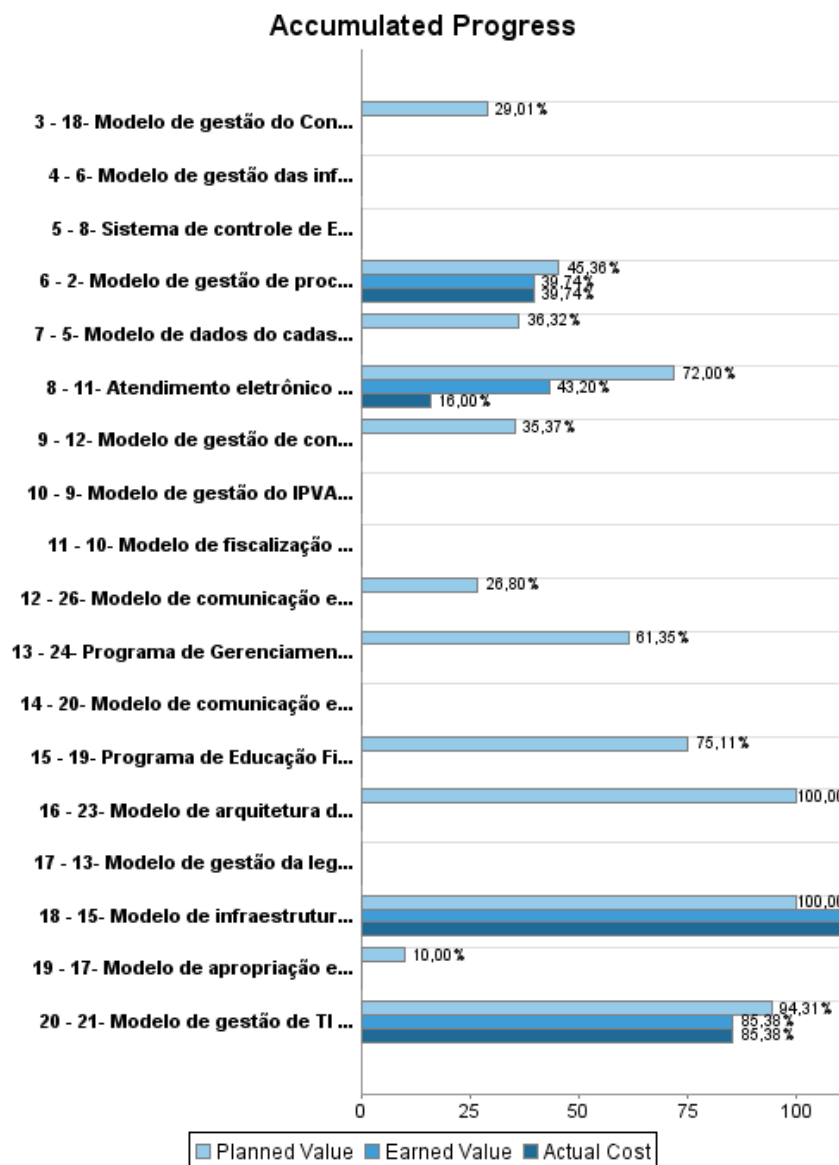
Summary Report

Basic Data		Available Funds (US\$)		Total Cost and Source	
Executing Agency (EA):		SECRETARIA DE HACIENDA DEL ESTADO DE RIO DE JANEIRO			
Sector:					
Loan Number(s):	2307/OC-BR	Current Approved Amount:	19.759.050,00	Original IDB:	19.759.050,00
Stage:	Approved	Disbursed Amount to Date:	7.763.078,35	Current IDB:	19.759.050,00
Operation Type:	INV - Investment	% Disbursed:	39,29	Pari-passu:	89,00
Related Operation(s):	BR-X1005, BR-L1174	Balance:	11.995.971,65	Co-Financing/Country:	2.540.950,00
Operation Subtype:	ESP - Specific Investment Operation			Original Estimate:	22.300.000,00
				Amortization Period (months):	174

Project Environmental and Social Impact Category	Reformulation	Validation
Project Environmental and Social Impact Category:	None	() Was the objective(s) of this project reformulated?
		Validated by Division Chief: 19-abr-2012
		Validated by Country Representative: 23-abr-2012

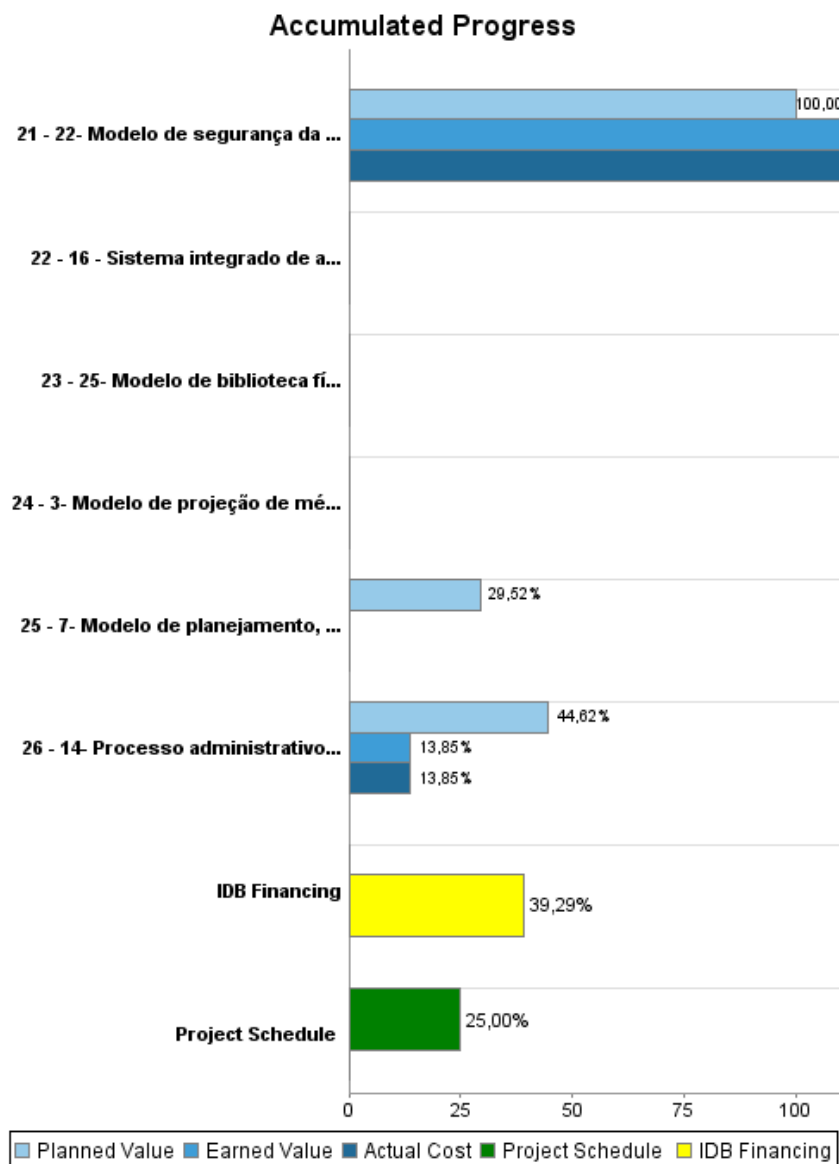


Accumulated Progress as of 2011



PROGRESS MONITORING REPORT

BR-L1239 - PROFISCO-Fiscal Management Modernization Program of the State of Rio de Janeiro
2011 2nd period with closure up to (31-Mar-2012)



Outcomes

Outcome: 1-Metas estabelecidas no plano estratégico organizacional alcançadas

Indicator	Unit of Measure	Baseline	Baseline Year		2010	2011	2012	2013	End of project
Metas do plano estratégico cumpridas / Total de metas estabelecidas no plano estratégico	%		2008	P A				70.00	70,00
Governo de Rio de Janeiro	Governments		2008	P A				1.00	1,00

Outcome: 2-Tempo médio para abertura de inscrição no cadastro do ICMS (Imposto sobre Circulação de Mercadorias e Serviços) no comércio varejista reduzido

Indicator	Unit of Measure	Baseline	Baseline Year		2010	2011	2012	2013	End of project
Tempo médio para abertura de inscrição no cadastro do ICMS no comércio varejista	dias	30.00	2008	P A				2.00	2,00

Outcome: 3-Arrecadação do ICMS (Imposto sobre Circulação de Mercadorias e Serviços) incrementada

Indicator	Unit of Measure	Baseline	Baseline Year		2010	2011	2012	2013	End of project
(Valor da arrecadação de ICMS / R\$ 17.692 milhões) x variação monetária	R\$ milhões	17,692.00	2008	P A		22.76		18,577.00	18.577,00

Outcome: 4- Arrecadação do IPVA (Imposto sobre Propriedade de Veículos Automotores) incrementada

Indicator	Unit of Measure	Baseline	Baseline Year		2010	2011	2012	2013	End of project
(Valor da arrecadação de IPVA / R\$ 1.237 milhões) x variação monetária	R\$ milhões	1,237.00	2008	P A				1,361.00	1.361,00

Outcome: 5- Tempo de julgamento dos créditos tributários reduzido

Indicator	Unit of Measure	Baseline	Baseline Year		2010	2011	2012	2013	End of project
Tempo médio entre a recepção da impugnação/recurso e da decisão	dias	500.00	2008	P A			360.00	180.00	180,00

Outcome: 6- Tempo médio de acesso às informações das Notas Fiscais reduzido

Indicator	Unit of Measure	Baseline	Baseline Year		2010	2011	2012	2013	End of project
Tempo médio de acesso às informações das Notas Fiscais	dias	30.00	2008	P A					0,00

PROGRESS MONITORING REPORT

BR-L1239 - PROFISCO-Fiscal Management Modernization Program of the State of Rio de Janeiro
2011 2nd period with closure up to (31-Mar-2012)

Inter-American Development Bank - IDB

Office of Strategic Planning and Development Effectiveness

Last Update: 17/04/2012

Outcome: 7- Tempo para fechamento mensal dos registros contábeis reduzido

Indicator	Unit of Measure	Baseline	Baseline Year		2010	2011	2012	2013	End of project
Tempo para a emissão do balancete	dias	20.00	2008	P A				5.00	5.00

Outcome: 8- Prazo médio de permanência de processos de prestação de contas de ordenadores de despesa na Advocacia Geral do Estado (AGE) reduzido

Indicator	Unit of Measure	Baseline	Baseline Year		2010	2011	2012	2013	End of project
Prazo médio de permanência na AGE dos processos de prestação de contas	dias	80.00	2008	P A				50.00	50.00

Outcome: 9- Programa de Educação Fiscal disseminado

Indicator	Unit of Measure	Baseline	Baseline Year		2010	2011	2012	2013	End of project
Municípios atendidos por ações de educação fiscal	Municípios	5.00	2008	P A	10.00 7.00	15.00	20.00	25.00	70.00

Outcome: 10- Disponibilidade do ambiente computacional incrementada

Indicator	Unit of Measure	Baseline	Baseline Year		2010	2011	2012	2013	End of project
Disponibilidade (tempo) do ambiente computacional	%	90.00	2008	P A		92.00 92.00	94.00	99.00	99.00

Outputs: Annual Physical and Financial Progress 2011

Description	Unit of Measure	Physical				Financial			
		Planned	Actual	Accumulated units	EOP units	Planned	Actual	Accumulated costs	EOP costs
COMPONENTE I - Gestão estratégica / Integração da gestão fazendária									
1- Modelo de Planejamento Organizacional implementado	Modelo	1,00	1,00		1,00	255.000,00	49.684,00		255.000,00
2- Modelo de gestão de processos implantado	Modelo		1,00		1,00	342.500,00	300.000,00		755.000,00
3- Modelo de projeção de médio prazo de variáveis econômico-fiscais implantado	Modelo				1,00				290.000,00
4- Programa de cooperação interinstitucional nacional e internacional implantado	Programa		1,00		1,00	57.000,00	14.748,00		148.000,00
COMPONENTE II - Administração Tributária e Contencioso Fiscal									
5- Modelo de dados do cadastro de contribuintes do ICMS (Imposto sobre Circulação de Mercadorias e Serviços) reestruturado	Modelo				1,00	172.500,00			475.000,00
6- Modelo de gestão das informações econômico-fiscais implantado	Modelo				1,00				375.000,00
7- Modelo de planejamento, execução e controle de fiscalização de empresas definido e implantado	Modelo				1,00	155.000,00			525.000,00
8- Sistema de controle de Emissão de Cupom Fiscal (ECF) implantado	Sistema				1,00				90.000,00
9- Modelo de gestão do IPVA (Imposto sobre Propriedade de Veículo Automotor) implantado	Modelo				1,00				135.000,00
10- Modelo de fiscalização de mercadorias em trânsito implantado	Modelo				1,00				625.000,00
11- Atendimento eletrônico ao contribuinte via WEB ampliado	novos serviços	25,00	15,00		25,00	360.000,00	80.000,00		500.000,00
12- Modelo de gestão de concessão/renovação de benefícios fiscais implantado	Modelo				1,00	72.500,00			205.000,00
13- Modelo de gestão da legislação tributária estadual implantado	Modelo				1,00				100.000,00
14- Processo administrativo tributário eletrônico implantado	Processo				1,00	290.000,00	90.000,00		650.000,00

PROGRESS MONITORING REPORT

BR-L1239 - PROFISCO-Fiscal Management Modernization Program of the State of Rio de Janeiro
2011 2nd period with closure up to (31-Mar-2012)

Inter-American Development Bank - IDB

Office of Strategic Planning and Development Effectiveness

Last Update: 17/04/2012

Description	Unit of Measure	Physical				Financial			
		Planned	Actual	Accumulated units	EOP units	Planned	Actual	Accumulated costs	EOP costs
15- Modelo de infraestrutura de TI (Tecnologia da Informação) para viabilizar a implantação da NF-e (Nota Fiscal eletrônica), Sistema Público de Escrituração Digital (SPED) Contábil e Fiscal e Cadastro Sincronizado Nacional (CSN) , com maior capacidade de armazenagem (Contrapartida PMAE)	Modelo				1,00				956.000,00
COMPONENTE III - Administração financeira, patrimonial e controle interno (Gestão Fiscal)									
16 - Sistema integrado de administração financeira implantado	Sistema				1,00				5.614.000,00
17- Modelo de apropriação e contabilização de custos implantado	Modelo				1,00	24.500,00			245.000,00
18- Modelo de gestão do Controle Interno do Estado atualizado	Modelo				1,00	198.750,00			685.000,00
COMPONENTE IV - Gestão de recursos estratégicos / corporativos									
19- Programa de Educação Fiscal disseminado	Programa				1,00	65.000,00			136.625,00
20- Modelo de comunicação e orientação ao contribuinte/cidadão implantado	Modelo				1,00				250.000,00
21- Modelo de gestão de TI (Tecnologia da Informação) implantado	Modelo		1,00		1,00	253.720,00	3.741.949,00		4.382.800,00
22- Modelo de segurança da informação implantado	Modelo		1,00		1,00	108.900,00	2.555.935,00		3.468.800,00
23- Modelo de arquitetura de sistemas orientada para serviços (SOA) implantado	Modelo				1,00	142.850,00			142.850,00
24- Programa de Gerenciamento de Talentos e de Educação e Formação Continuas implantado	Programa				1,00	245.100,00			399.500,00
25- Modelo de biblioteca física e virtual implantado	Modelo				1,00				150.000,00
26- Modelo de comunicação estruturado implantado	Modelo				1,00				140.385,00
Outros									
TOTAL						2.743.320,00	6.832.316,00		21.698.960,00