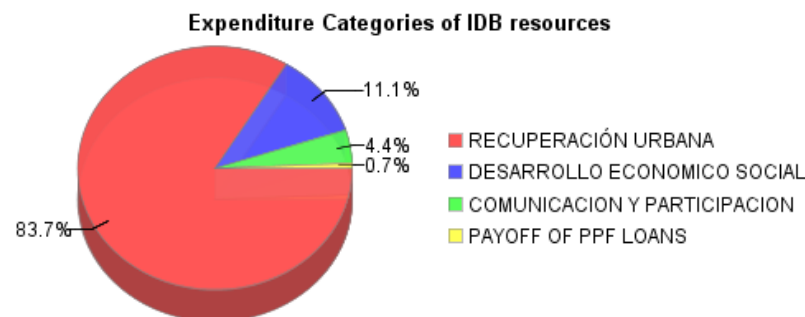
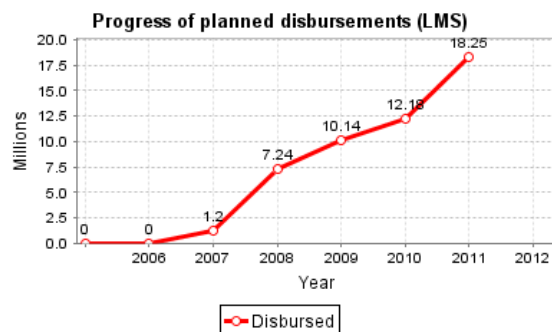
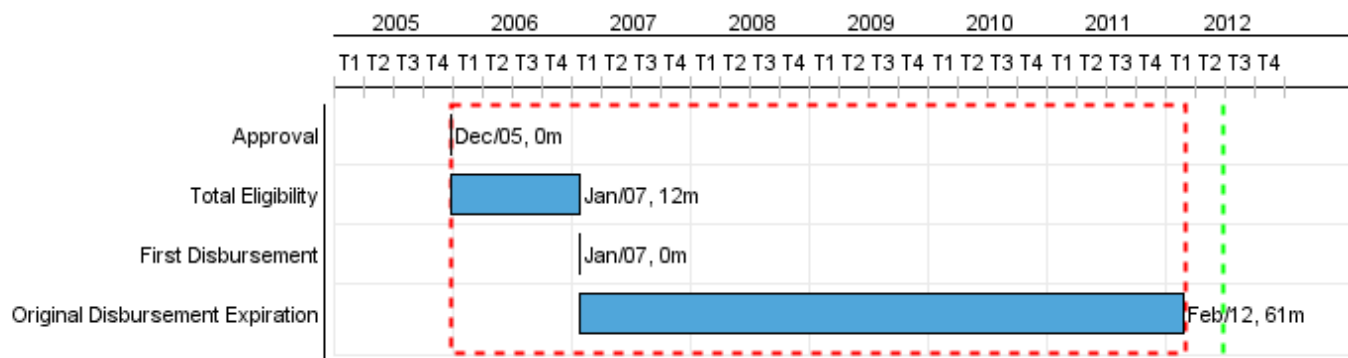


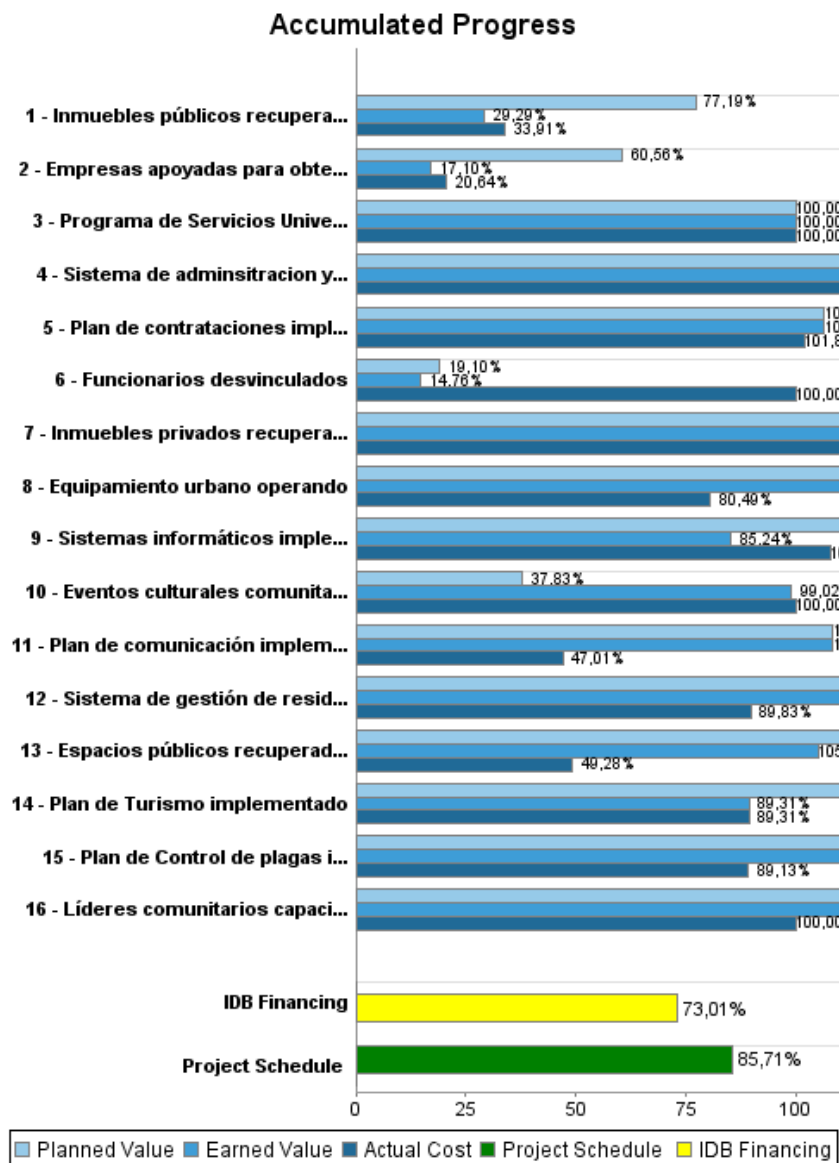
## Summary Report

Basic Data		Available Funds (US\$)		Total Cost and Source	
Executing Agency (EA):	SUBSECRETARIA DE DESARROLLO REGIONAL-MINTER				
Sector:	URBAN DEVELOPMENT AND HOUSING-INFRASTRUCTURE AND HISTORIC SITES				
Loan Number(s):	1703/OC-CH	Current Approved Amount:	25.000.000,00	Original IDB:	25.000.000,00
Stage:	Approved	Disbursed Amount to Date:	18.252.357,93	Current IDB:	25.000.000,00
Operation Type:	INV - Investment	% Disbursed:	73,01	Pari-passu:	34,00
Related Operation(s):	CH-T1010	Balance:	6.747.642,07	Co-Financing/Country:	48.000.000,00
Operation Subtype:	ESP - Specific Investment Operation			Original Estimate:	73.000.000,00
				Amortization Period (months):	48

Project Environmental and Social Impact Category	Reformulation	Validation
Project Environmental and Social Impact Category: B(R)	( ) Was the objective(s) of this project reformulated?	Validated by Division Chief: 17-abr-2012 Validated by Country Representative: 27-abr-2012



## Accumulated Progress as of 2011



## Outcomes

<b>Outcome:</b>	Ciudad de Valparaíso revitalizada y puesta en valor el patrimonio urbano de la ciudad.
	Classification:

Indicator	Unit of Measure	Baseline	Baseline Year		2012	End of project
Porcentaje de Entornos patrimoniales Integrados (EPIs) de la ciudad con intervenciones de puesta en valor terminadas	%		2005	P A	100.00	100,00
Porcentaje de personas que califican como bueno o muy bueno la puesta en valor del patrimonio urbano en Valparaíso	%		2005	P A	70.00	70,00

## Outputs: Annual Physical and Financial Progress 2011

Description	Unit of Measure	Physical				Financial			
		Planned	Actual	Accumulated units	EOP units	Planned	Actual	Accumulated costs	EOP costs
<b>Desarrollo Económico y Socio-Cultural</b>									
Empresas apoyadas para obtención de subsidio SERCOTEC	Empresas	10,00	10,00		80,00		650.000,00		4.690.000,00
Líderes comunitarios capacitados	Líderes comunitarios				1.256,00				512.750,00
Plan de Turismo implementado	Plan				1,00	1.080,00	1.080,00		352.710,00
Programa de Servicios Universitarios implementado	Programa				1,00				6.960,00
Eventos culturales comunitarios realizados	Eventos				18,00				2.698.090,00
<b>Fortalecimiento Institucional</b>									
Sistemas informáticos implementados	Sistemas	2,00	1,00		15,00	90.690,00	99.000,00		534.360,00
Funcionarios desvinculados	Funcionarios				176,00				1.573.920,00
Plan de contrataciones implementado	Plan	1,00	1,00		6,00	596.810,00	616.000,00		5.541.150,00
<b>Comunicación y Participación</b>									
Plan de comunicación implementado	Plan	1,00	1,00		7,00	293.810,00	63.000,00		1.900.000,00
<b>Recuperación Urbana</b>									
Espacios públicos recuperados.	Proyectos	8,00	7,00		36,00	7.136.950,00	3.686.000,00		18.730.000,00
Inmuebles privados recuperados	Inmuebles privados	153,00	129,00		428,00	3.646.280,00	1.064.000,00		5.540.000,00
Inmuebles públicos recuperados (edificios emblemáticos)	Edificios	3,00	2,00		26,00	6.477.410,00	4.890.000,00		19.320.000,00
Sistema de gestión de residuos sólidos implementado	Sistema	1,00	1,00		5,00	407.580,00	356.000,00		4.790.000,00
Plan de Control de plagas implementado	Campañas	6,00	5,00		14,00	932.360,00	704.000,00		1.650.000,00
Equipamiento urbano operando	Equipamiento urbano	1,00	1,00		6,00	780.520,00	662.000,00		8.160.000,00
<b>Administración del Programa</b>									
Sistema de administración y seguimiento implementado	Sistema	1,00	1,00		7,00	827.010,00	731.000,00		3.220.000,00
<b>TOTAL</b>						<b>21.190.500,00</b>	<b>13.522.080,00</b>		<b>79.219.940,00</b>