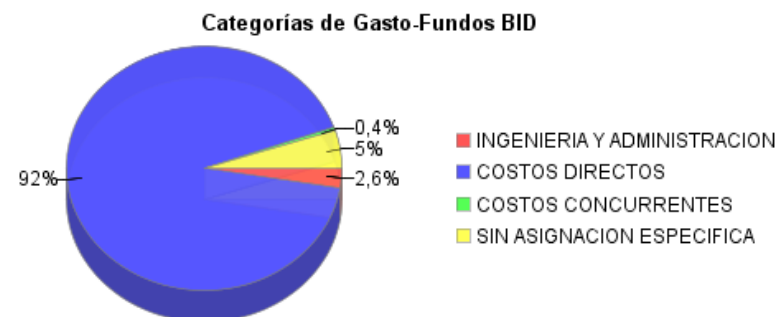
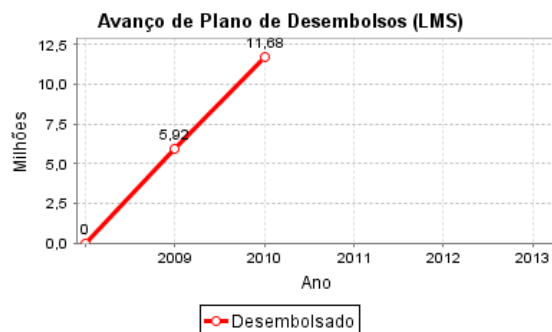
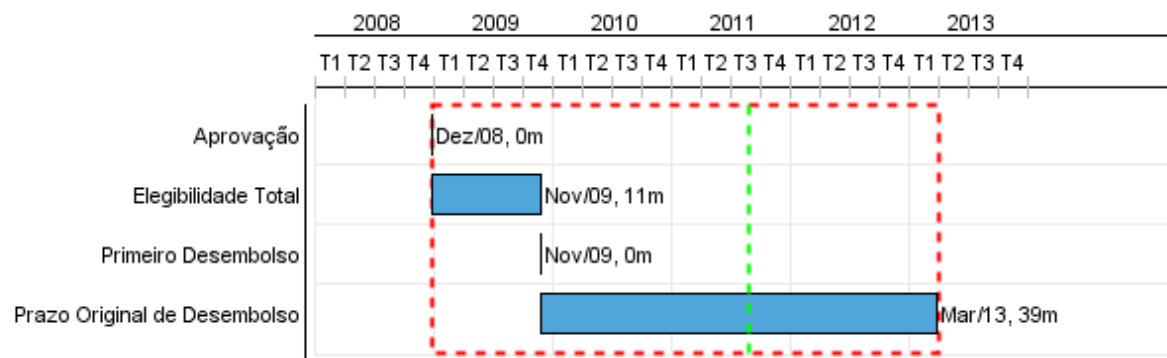


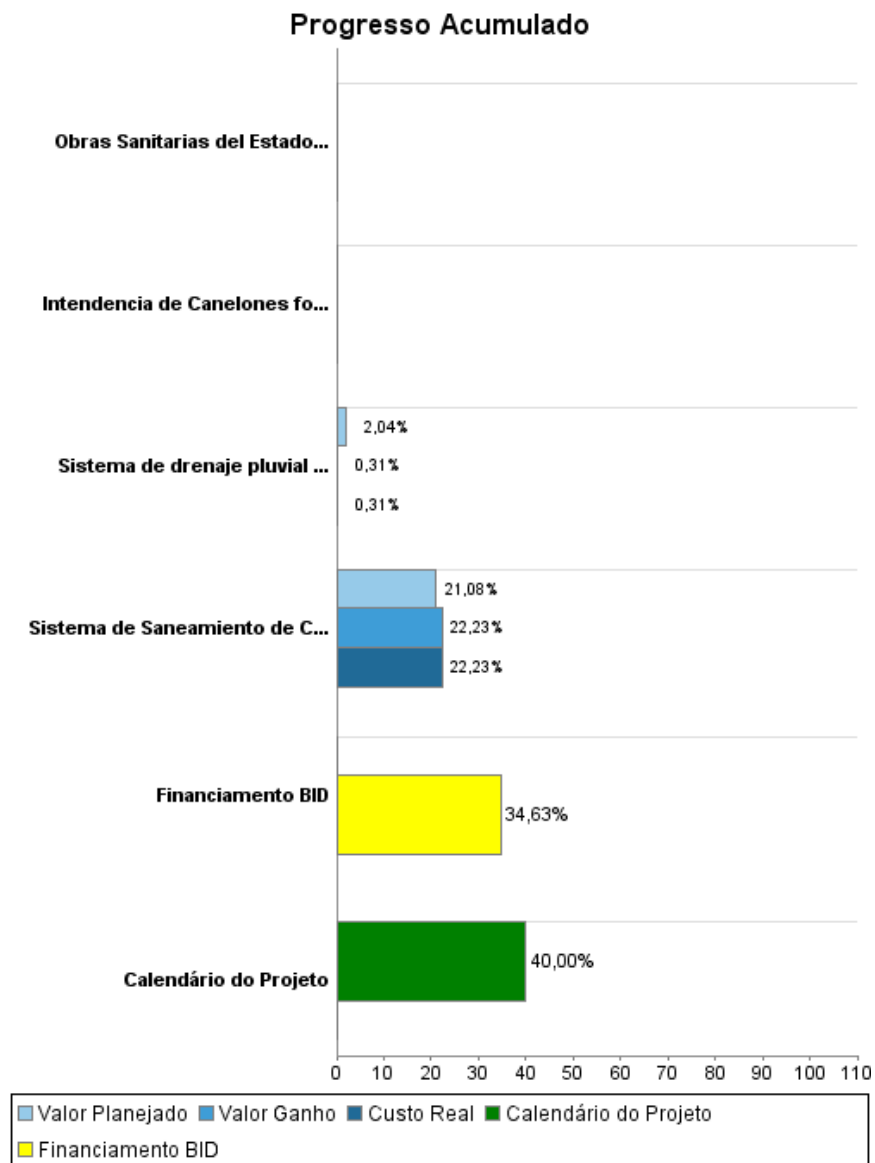
Relatório Resumido

Dados Gerais	Fundos Disponíveis (US\$)	Custo Total e Fonte
Executor: OBRAS SANITARIAS DEL ESTADO		
Sector: ENVIRONMENT AND NATURAL DISASTERS		
Número da Operação: 2095/OC-UR	Atual: 43.000.000,00	Original BID: 43.000.000,00
Estágio: Approved	Desembolsado: 14.891.616,92	Corrente BID: 43.000.000,00
Tipo Operação: INV - Investimento	% Desembolsado: 34,63	Pari-passu: 88,69
Operação Relacionada: UR-X1006	Saldo: 28.108.383,08	Cofinanciamento/País: 39.500.000,00
Subtipo de Operação: ESP - Specific Investment Operation		Original Estimado: 82.500.000,00
		Período de Amortização (meses): 246

Categoria do impacto social	Reformulação	Validação
Categoria do impacto social: B	() Os objetivos do projeto foram reformulados?	Validado pelo Chefe de Divisão: Apr 26, 2011 Validado pelo Representante do País: Apr 29, 2011



Progresso Acumulado até 2010



Resultados

Resultado: Calidad del agua en el Arroyo Pando mejorada

Indicador	Unidade Medida	Linha Base	Ano Linha Base		2012	2013	2014	Final do Projeto
Camiones barométricos que disponen sus líquidos residuales en la planta del Pinar (promedio anual)	Camiones/día	88,00	2010	P A	88,00			0,00
Concentración de DBO5 en el Arroyo Pando	Relación de DBO5 aguas arriba vs aguas abajo de la cañada			P A				0,90
Contaminación microbiológica en el arroyo Pando	Relación de coliformes fecales (UFC cada 100 ml) aguas arriba vs aguas abajo de la cañada			P A				0,90

Resultado: Cobertura de desagües cloacales con sistemas sostenibles incrementada

Indicador	Unidade Medida	Linha Base	Ano Linha Base		2012	2013	2014	Final do Projeto
Hogares con nuevas conexiones efectivas a la red de saneamiento	Hogares		2010	P A			2.483,00	2.483,00

Resultado: Sistema pluvial y vial de Ciudad de la Costa - Zona A mejorado

Indicador	Unidade Medida	Linha Base	Ano Linha Base		2012	2013	2014	Final do Projeto
Cantidad de denuncias por inundaciones disminuía	Denuncias/año			P A				0,00
Cantidad de denuncias por deterioro vial disminuía	Denuncias/año			P A				0,00

Produtos: Progresso Físico e Financeiro Anual 2010

Descrição	Unidade de medida	Físico				Financeiro			
		Planejado	Atual	Unidades Acumuladas	Unidades FDP	Planejado	Atual	Custos Acumulados	Custos FDP
Obras de Saneamiento									
Sistema de Saneamiento de Ciudad de la Costa-Zona A construido	Unidad				1,00	8.090.000,00	8.579.000,00		42.245.000,00
Obras de drenaje pluvial y pavimentación de vías									
Sistema de drenaje pluvial construido	Unidad				1,00	665.300,00	101.000,00		32.616.000,00
Fortalecimiento Institucional									
Obras Sanitarias del Estado (OSE) fortalecido	Organismos fortalecidos				1,00				224.000,00
Intendencia de Canelones fortalecida	Organismos fortalecidos				1,00				426.000,00
Gastos Financieros y Administrativos									
TOTAL						8.755.300,00	8.680.000,00		75.511.000,00