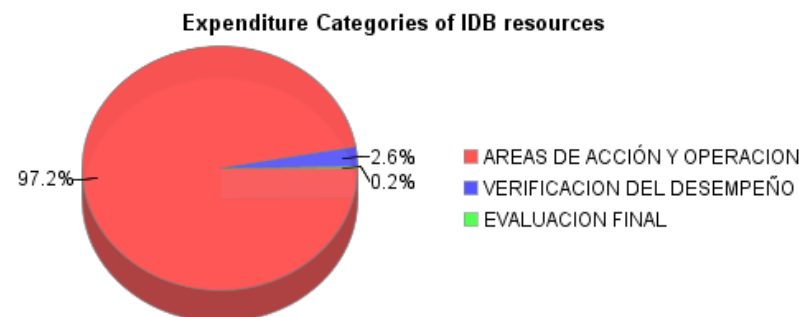
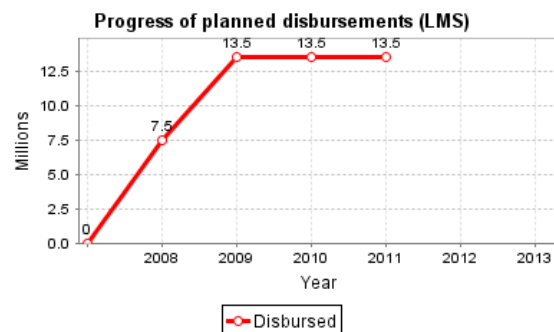
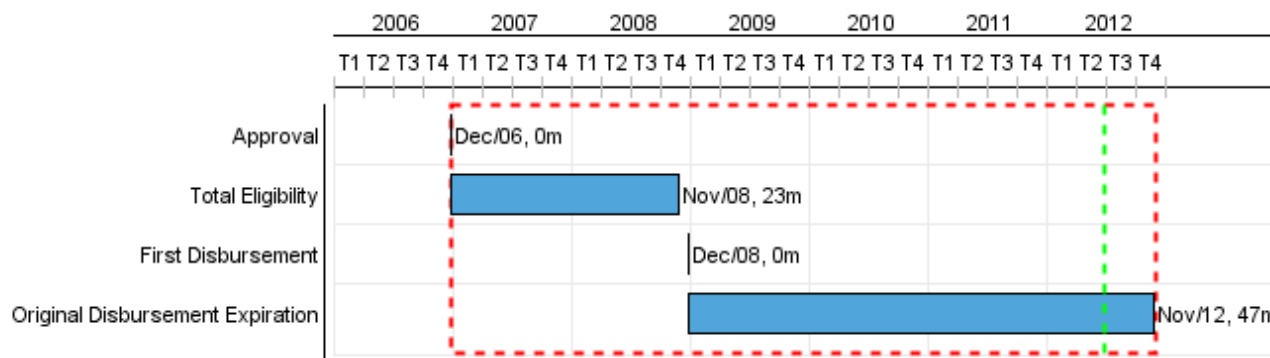


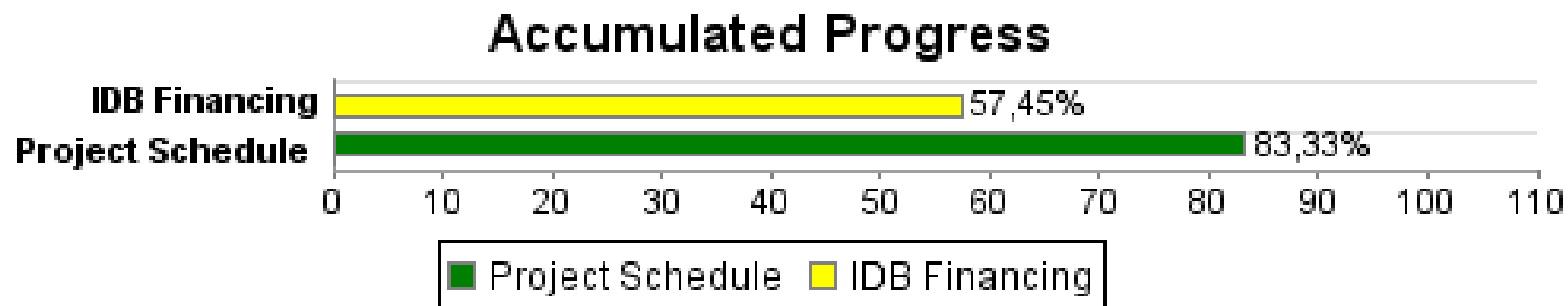
## Summary Report

Basic Data		Available Funds (US\$)		Total Cost and Source	
Executing Agency (EA):		SUBSECRETARIA DE DESARROLLO REGIONAL-MINTER			
Sector:					
Loan Number(s):	1828/OC-CH	Current Approved Amount:	23.500.000,00	Original IDB:	50.000.000,00
Stage:	Approved	Disbursed Amount to Date:	13.500.000,00	Current IDB:	23.500.000,00
Operation Type:	PDL - Performance Driven Loan	% Disbursed:	57,45	Pari-passu:	100,00
Related Operation(s):	CH-X1001, CH-L1032, CH-L1033	Balance:	10.000.000,00	Co-Financing/Country:	
Operation Subtype:	PDL - Performance Driven Loan			Original Estimate:	50.000.000,00
				Amortization Period (months):	102

Project Environmental and Social Impact Category	Reformulation	Validation
Project Environmental and Social Impact Category: B13(R)	( ) Was the objective(s) of this project reformulated?	Validated by Division Chief: 26-abr-2012 Validated by Country Representative: 27-abr-2012



**Accumulated Progress as of 2011**



## Outcomes

<b>Outcome:</b>	Gobiernos Regionales empoderados en el ejercicio de liderazgo en su territorio
<b>Comments:</b>	El cumplimiento de las metas de resultado de los tramos II en adelante están condicionados a la aprobación de las modificaciones que se pretende realizar en la matriz de indicadores y a la extensión del plazo de ejecución, en el marco del nuevo foco estratégico del Programa. Se vislumbra que el indicador más crítico para el cumplimiento del tramo II asociado al resultado de GOREs fortalecidos en su capacidad de gestión, dice relación con la elaboración de los planes de mejoramiento.

Indicator	Unit of Measure	Baseline	Baseline Year		2009	2010	2011	2012	End of project
1.1 Gobiernos regionales que tienen incorporada la participación ciudadana en la elaboración de sus presupuestos de inversión.	Gobiernos Regionales	1.00	2006	P A		7.00		13.00	13.00
1.2 Gobiernos regionales con al menos un programa de fortalecimiento institucional municipal en ejecución	Governments		2006	P A		2.00	4.00 15.00	13.00	13.00
1.3 Gobiernos regionales con fondos asignados a proyectos de desarrollo de identidad regional	GORE		2006	P A		7.00		13.00	13.00

<b>Outcome:</b>	Enfoque de desarrollo territorial implantado en la gestión regional
-----------------	---

Indicator	Unit of Measure	Baseline	Baseline Year		2009	2010	2011	2012	End of project
Gobiernos Regionales que crearon territorios de planificación	Gobiernos regionales	2.00	2006	P A	6.00 6.00	7.00 7.00			13.00
Gobierno Regional con iniciativas identificadas desde los territorios de planificación	Gobiernos Regionales	1.00	2006	P A	2.00 2.00	6.00	13.00 15.00		13.00
Promedio nacional del porcentaje de iniciativas de los ARI incluidos en los PROPIR.	Gobiernos Regionales		2006	P A	60.00 60.00		70.00	80.00	80.00
Iniciativas ejecutadas y en ejecución de los POPIR	%		2006	P A		60.00		80.00	80.00

<b>Outcome:</b>	Procesos relevantes de gestión Regional y Municipal acreditados y en mejora continua
-----------------	--

Indicator	Unit of Measure	Baseline	Baseline Year		2009	2010	2011	2012	End of project
Diseño e implementación del sistema de acreditación e incentivo para gobiernos subnacionales.	Diseño		2006	P A	1.00 1.00				1.00
Gobiernos regionales con procesos acreditados	Gobiernos Regionales		2006	P A		2.00	4.00	13.00	13.00
Municipios con procesos de acreditación	Municipios		2006	P A			10.00	40.00	40.00



**PROGRESS MONITORING REPORT**  
CH-L1018 - Support Subnational Governance in Chile (CCLIP)  
2011 2nd period with closure up to (31-Mar-2012)

Inter-American Development Bank - IDB  
Office of Strategic Planning and Development Effectiveness  
Last Update: 19/04/2012

**Outputs: Annual Physical and Financial Progress 2011**

- No information available