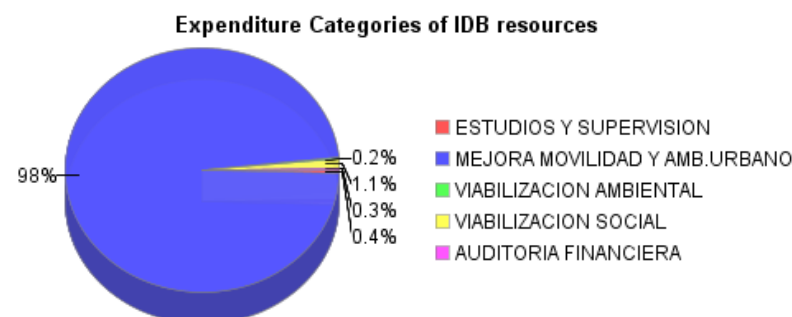
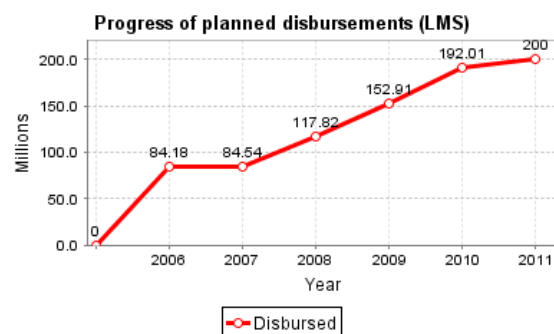
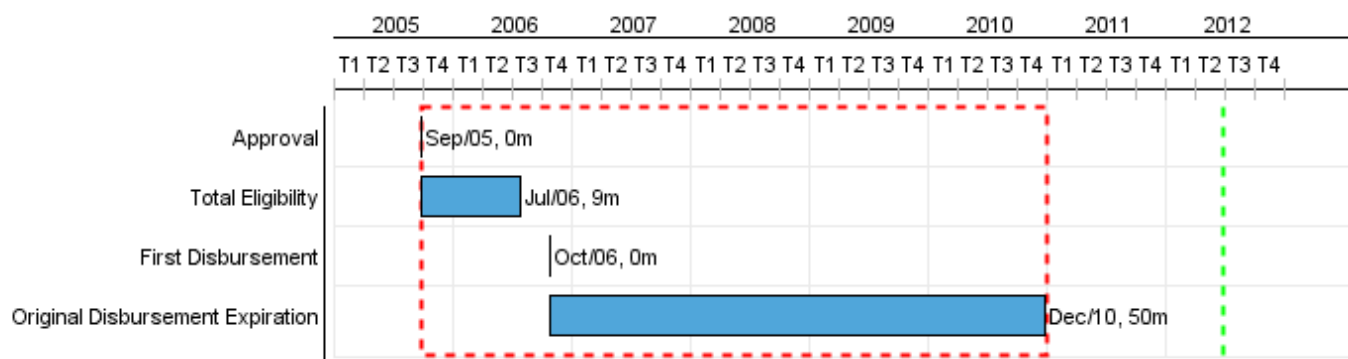


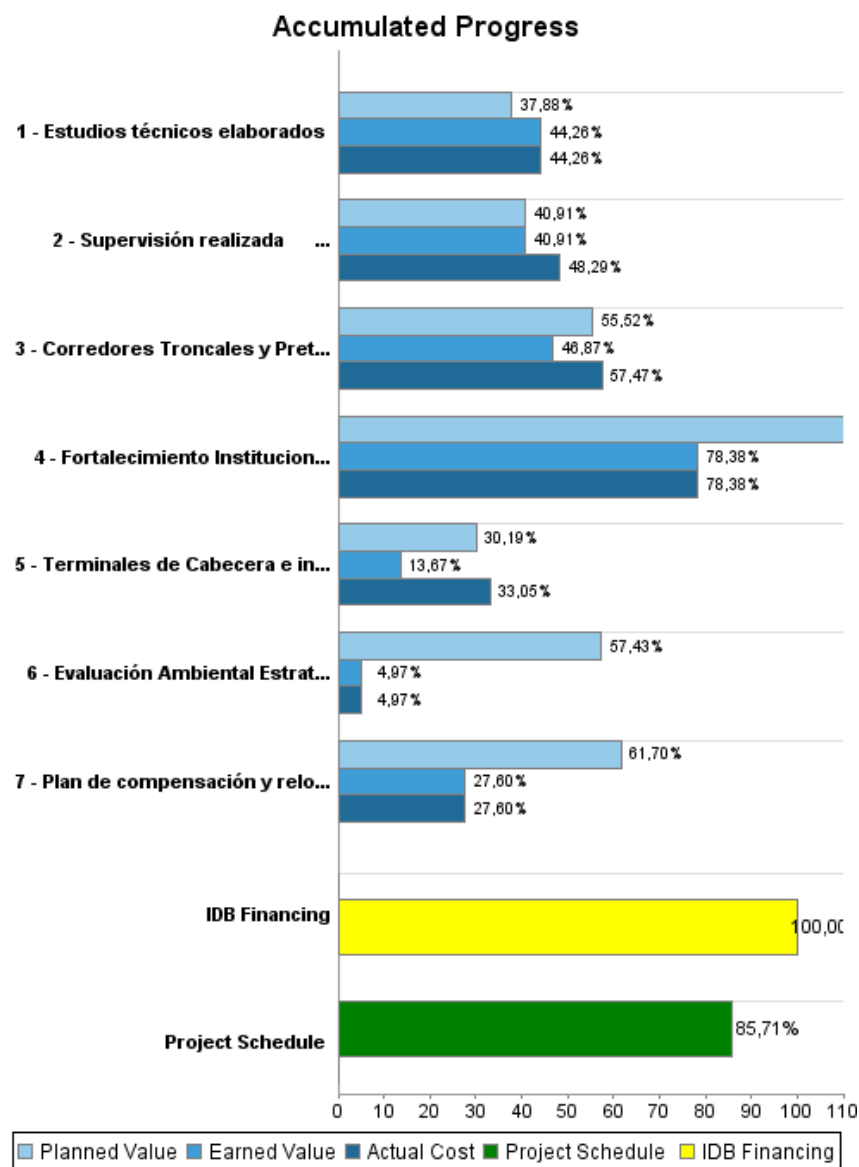
## Summary Report

Basic Data		Available Funds (US\$)		Total Cost and Source	
Executing Agency (EA):	Ministerio de Transporte				
Sector:	TRANSPORT				
Loan Number(s):	1659/OC-CO	Current Approved Amount:	200.000.000,00	Original IDB:	200.000.000,00
Stage:	Approved	Disbursed Amount to Date:	200.000.000,00	Current IDB:	200.000.000,00
Operation Type:	INV - Investment	% Disbursed:	100,00	Pari-passu:	67,00
Related Operation(s):	CO-L1101	Balance:		Co-Financing/Country:	100.000.000,00
Operation Subtype:	ESP - Specific Investment Operation			Original Estimate:	300.000.000,00
				Amortization Period (months):	174

Project Environmental and Social Impact Category	Reformulation	Validation
Project Environmental and Social Impact Category: B(R)	( ) Was the objective(s) of this project reformulated?	Validated by Division Chief: 23-abr-2012 Validated by Country Representative: 25-abr-2012



## Accumulated Progress as of 2011



## Outcomes

<b>Outcome:</b>	Condiciones de movilidad de la población de Cali mejorada.
-----------------	--

Indicator	Unit of Measure	Baseline	Baseline Year		End of project
Tiempo de desplazamiento del norte al sur de la ciudad.	min	25.00	2004	P	12,00
				A	
Tiempo promedio de espera en los paraderos del SITM.	minutos	25.00	2004	P	15,00
				A	

## Outputs: Annual Physical and Financial Progress 2011

Description	Unit of Measure	Physical				Financial			
		Planned	Actual	Accumulated units	EOP units	Planned	Actual	Accumulated costs	EOP costs
<b>Mejora de la movilidad del transporte Urbano.</b>									
Corredores Troncales y Pretroncales construidos	Km	49,00	1,97		282,00	11.364.272,98	21.907.059,95		539.918.153,59
Terminales de Cabecera e intermedias construidas	terminales	2,00	1,00		9,00	10.737.289,77	13.855.900,86		108.715.332,97
<b>Viabilización Ambiental</b>									
Evaluación Ambiental Estratégica implementada	Evaluación				1,00	211.652,75	74,50		445.380,00
<b>Fortalecimiento Institucional.</b>									
Fortalecimiento Institucional mejorado	Global				1,00	128.565,47	167.812,59		1.678.295,79
<b>Viabilización Social</b>									
Plan de compensación y relocalización de la población afectada implementado.	Plan					842.554,85	92.241,15		2.200.000,00
<b>Estudios y Supervisión (Interventoría).</b>									
Supervisión realizada	Supervisión	1,00	1,00		5,00	494.251,24	2.993.250,57		33.862.149,49
Estudios técnicos elaborados	Plan de Estudios					3.128.907,40	4.045.077,25		14.359.184,17
<b>Auditoria Financiera</b>									
<b>TOTAL</b>						<b>26.907.494,46</b>	<b>43.061.416,87</b>		<b>701.178.496,01</b>