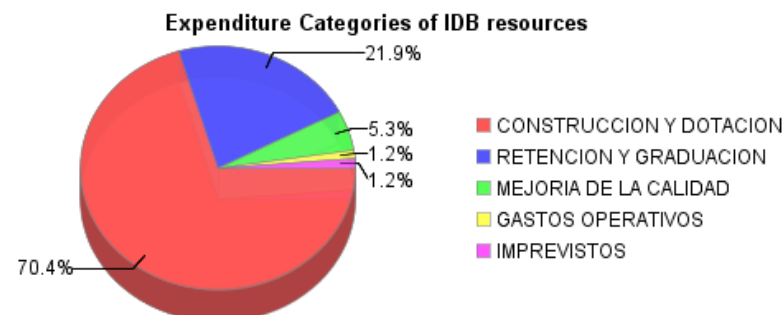
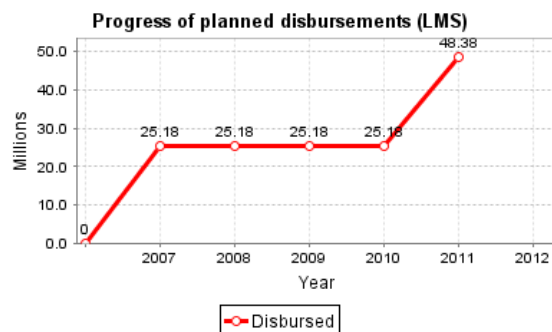
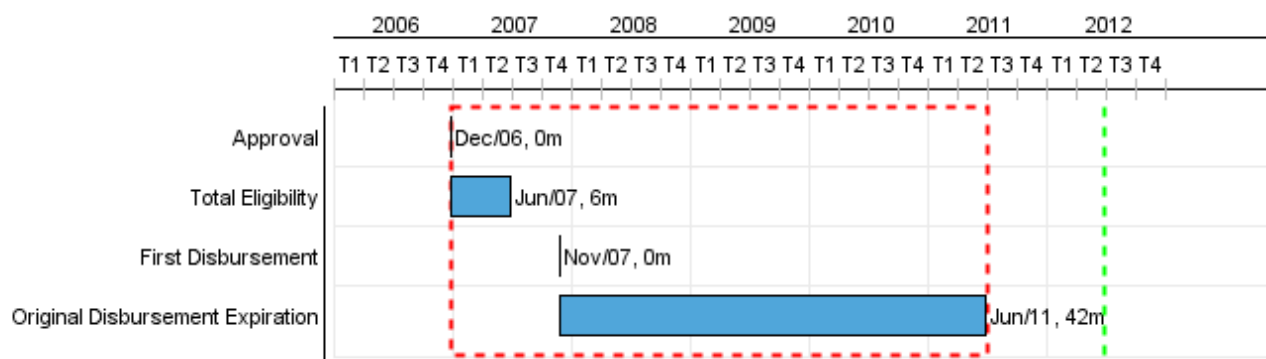


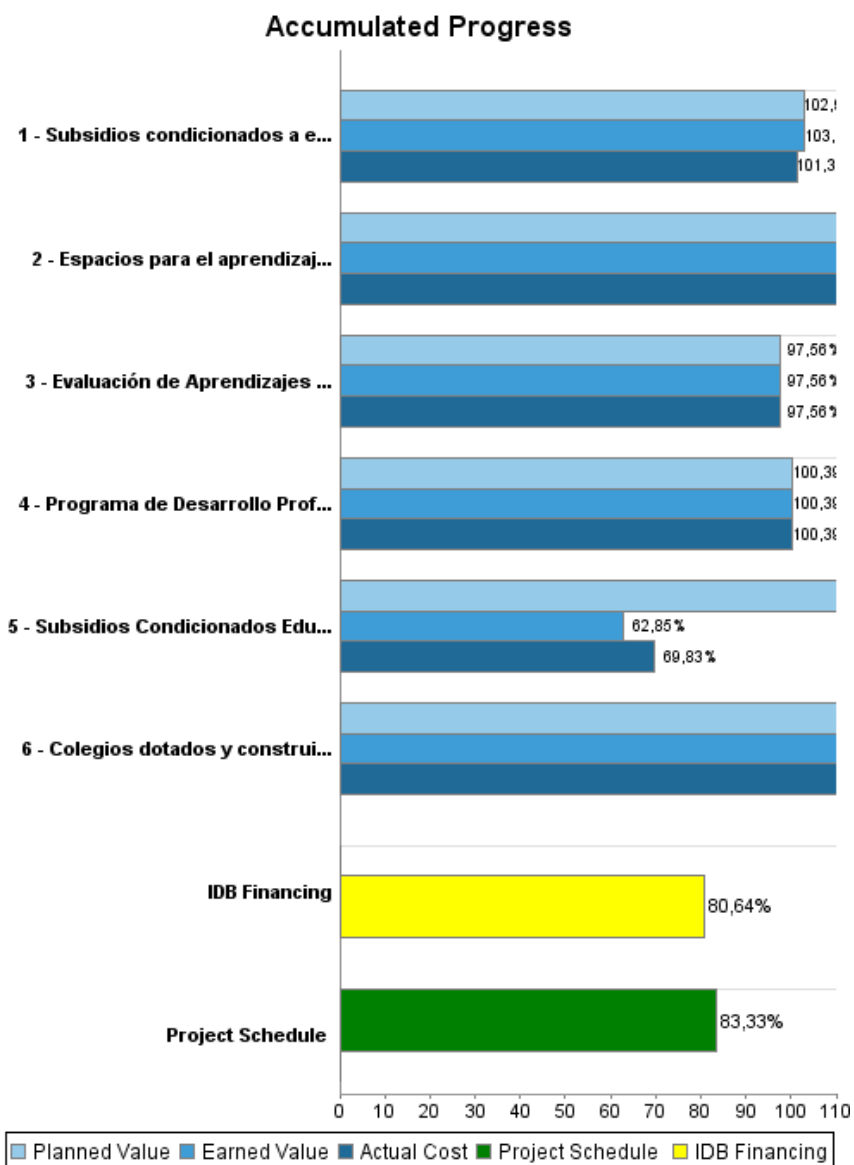
## Summary Report

| Basic Data             |  | Available Funds (US\$)    |               | Total Cost and Source         |               |
|------------------------|--|---------------------------|---------------|-------------------------------|---------------|
| Executing Agency (EA): | SECRETARIA DE EDUCACION DEL DISTRITO DE BOGOTA |                           |               |                               |               |
| Sector:                | EDUCATION                                      |                           |               |                               |               |
| Loan Number(s):        | 1812/OC-CO                                     | Current Approved Amount:  | 60.000.000,00 | Original IDB:                 | 60.000.000,00 |
| Stage:                 | Approved                                       | Disbursed Amount to Date: | 48.382.123,96 | Current IDB:                  | 60.000.000,00 |
| Operation Type:        | INV - Investment                               | % Disbursed:              | 80,64         | Pari-passu:                   | 67,00         |
| Related Operation(s):  | CO-T1041                                       | Balance:                  | 11.617.876,04 | Co-Financing/Country:         | 30.000.000,00 |
| Operation Subtype:     | ESP - Specific Investment Operation            |                           |               | Original Estimate:            | 90.000.000,00 |
|                        |  |                           |               | Amortization Period (months): | 240           |

| Project Environmental and Social Impact Category  |      | Reformulation  | Validation                           |             |
|---|------|--|--------------------------------------|-------------|
| Project Environmental and Social Impact Category: | None | ( ) Was the objective(s) of this project reformulated? | Validated by Division Chief:         | 19-abr-2012 |
|   |      |  | Validated by Country Representative: | 20-abr-2012 |



## Accumulated Progress as of 2011



## Outcomes

|                  |   |
|------------------|---|
| <b>Outcome:</b>  | Resultados del nivel de educación preescolar, básica y media y superior en Bogotá en términos de acceso más equitativos.  |
| <b>Comments:</b> | En el segundo semestre de 2010 la Secretaría de Educación de Bogotá esta realizando los trámites requeridos para adelantar la evaluación de impacto del programa. |

| Indicator  | Unit of Measure | Baseline | Baseline Year |   | 2007      | 2008 | 2009      | 2010      | 2011      | End of project |
|--|-----------------|----------|---------------|---|-----------|------|-----------|-----------|-----------|----------------|
| Cupos para alumnos pertenecientes a estratos 1 y 2 en las localidades en que el Programa construye nuevos colegios aumentados. | Cupos           |          |               | P |           |      | 38,000.00 | 23,100.00 |           | 61.100,00      |
|  |                 |          |               | A | 47,700.00 |      | 38,000.00 | 9,700.00  | 57,000.00 |                |

|                 |  |
|-----------------|--|
| <b>Outcome:</b> | Resultados del nivel de educación preescolar, básica y media y superior en Bogotá en términos retención más equitativos. |
|-----------------|--|

| Indicator   | Unit of Measure | Baseline | Baseline Year |   | 2007      | 2008      | 2009       | 2010       | 2011     | End of project |
|---|-----------------|----------|---------------|---|-----------|-----------|------------|------------|----------|----------------|
| Tasa de asistencia y promoción de alumnos beneficiados del programa de subsidios condicionados en al menos 1% con referencia al grupo de control. | alumnos         |          |               | P |           |           |            |            |          | 45.000,00      |
|   |                 |          |               | A | 46,025.00 | 70,053.00 | 132,727.00 | 125,759.00 | 9,165.00 |                |

|                 |  |
|-----------------|--|
| <b>Outcome:</b> | Resultados de graduación del nivel de educación preescolar, básica y media y superior en Bogotá equitativos. |
|-----------------|--|

| Indicator  | Unit of Measure | Baseline | Baseline Year |   | 2007 | 2008   | 2009   | 2010  | 2011   | End of project |
|--|-----------------|----------|---------------|---|------|--------|--------|-------|--------|----------------|
| Tasa de asistencia a educación superior de alumnos beneficiarios del programa. | alumnos         |          |               | P |      |        |        |       |        | 830,00         |
|  |                 |          |               | A |      | 365.00 | 645.00 | 86.00 | 652.00 |                |

|                 |   |
|-----------------|---|
| <b>Outcome:</b> | Resultados del nivel de educación preescolar, básica y media y superior en Bogotá en términos de pertinencia más equitativos. |
|-----------------|---|

| Indicator  | Unit of Measure | Baseline | Baseline Year |   | 2007 | 2008 | 2009  | 2010 | 2011 | End of project |
|--|-----------------|----------|---------------|---|------|------|-------|------|------|----------------|
| Colegios construidos por el Programa realizan mejoras organizacionales durante la ejecución del mismo, con relación a los objetivos de sus PEIS, como consecuencia de la capacitación de docentes. | colegios        |          |               | P |      |      |       |      |      | 20,00          |
|  |                 |          |               | A |      |      | 13.00 | 2.00 | 1.00 |                |

## Outputs: Annual Physical and Financial Progress 2011

| Description   | Unit of Measure | Physical |          |                   |           | Financial           |                   |                   |                      |
|---|-----------------|----------|----------|-------------------|-----------|---------------------|-------------------|-------------------|----------------------|
|   |                 | Planned  | Actual   | Accumulated units | EOP units | Planned             | Actual            | Accumulated costs | EOP costs            |
| <b>Construcción de Infraestructura Educativa</b>  |                 |          |          |                   |           |                     |                   |                   |                      |
| Colegios dotados y construidos.   | colegios        | 3,00     | 1,00     |                   | 20,00     |                     | -539.577,32       |                   | 62.350.000,00        |
| <b>Aumento de la retención y graduación</b>   |                 |          |          |                   |           |                     |                   |                   |                      |
| Subsidios condicionados a educación básica y media entregados e implementados.                | Subsidios       |          | 9.165,00 |                   | 45.000,00 |                     | -9.057,16         |                   | 15.240.688,94        |
| Subsidios Condicionados Educación superior, técnica y tecnológica entregados e implementados. | Subsidios       | 830,00   | 652,00   |                   | 830,00    | 1.321.081,08        | 1.391.628,64      |                   | 5.068.311,06         |
| <b>Mejoría de la calidad</b>  |                 |          |          |                   |           |                     |                   |                   |                      |
| Espacios para el aprendizaje instalados.  | espacios        | 17,00    | 17,00    |                   | 60,00     |                     |                   |                   | 3.172.000,00         |
| Programa de Desarrollo Profesional Docente y Directivo implementado                           | Programa        | 1,00     | 1,00     |                   | 1,00      |                     |                   |                   | 1.378.000,00         |
| Evaluación de Aprendizajes como Insumo para la Práctica Docente, implementada.                | evaluación      | 1,00     | 1,00     |                   | 1,00      |                     |                   |                   | 502.000,00           |
| <b>Gastos Operativos</b>  |                 |          |          |                   |           |                     |                   |                   |                      |
| <b>Imprevistos</b>  |                 |          |          |                   |           |                     |                   |                   |                      |
| <b>TOTAL</b>  |                 |          |          |                   |           | <b>1.321.081,08</b> | <b>842.994,16</b> |                   | <b>87.711.000,00</b> |