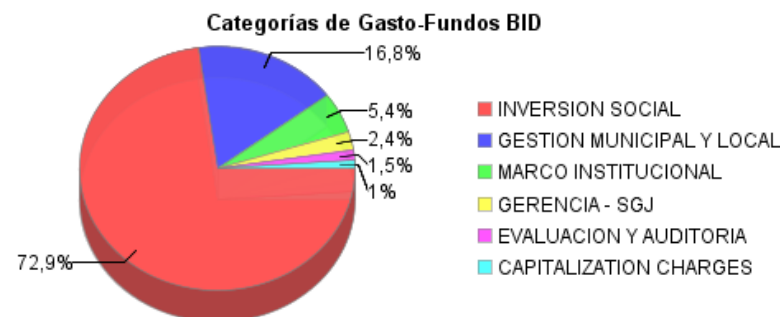
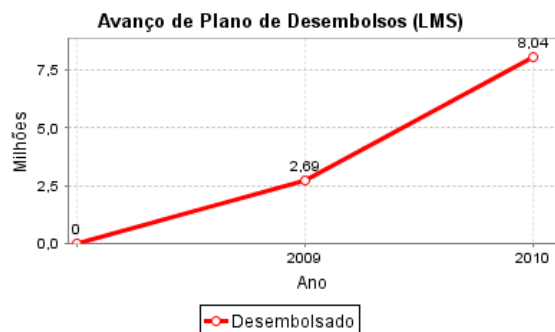
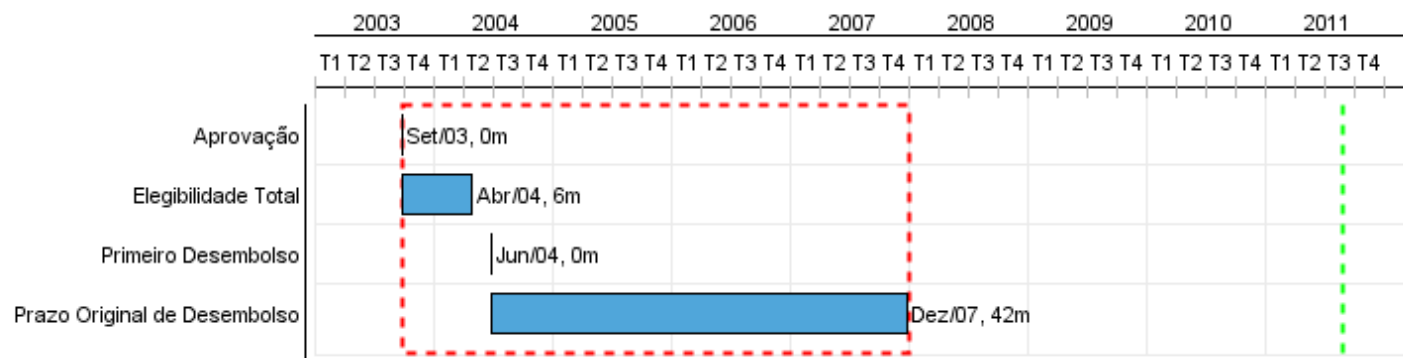


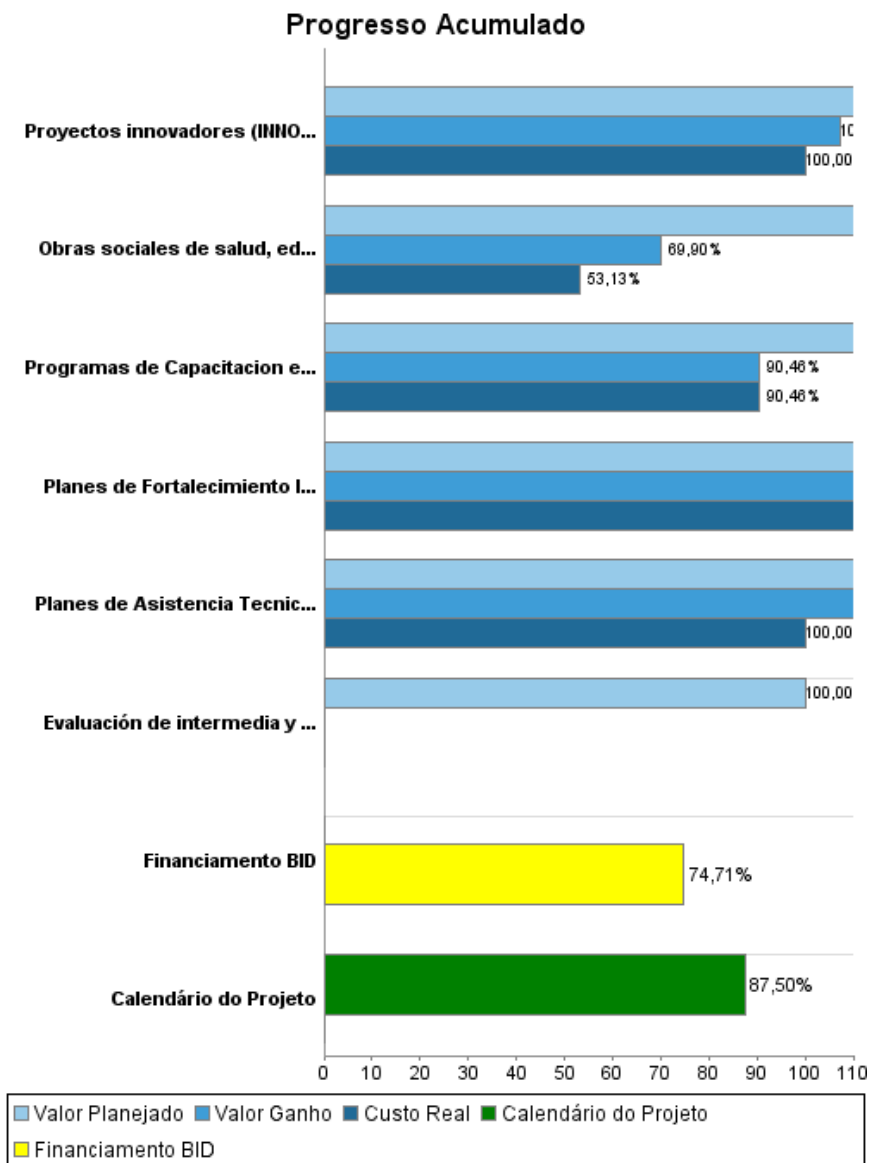
## Relatório Resumido

Dados Gerais		Fundos Disponíveis (US\$)	Custo Total e Fonte
Executor:	FONDO HONDURENO DE INVERSION SOCIAL		
Sector:	SOCIAL INVESTMENT		
Número da Operação:	1478/SF-HO	Atual:	34.974.979,47
Estágio:	Approved	Desembolsado:	26.131.533,77
Tipo Operação:	INV - Investimento	% Desembolsado:	74,71
Operação Relacionada:		Saldo:	8.843.445,70
Subtipo de Operação:	PFM - Multi-Phase Lending Project		
		Original BID:	35.000.000,00
		Corrente BID:	34.974.979,47
		Pari-passu:	97,16
		Cofinanciamento/País:	3.900.000,00
		Original Estimado:	38.900.000,00
		Período de Amortização (meses):	354

Categoria do impacto social	Reformulação	Validação
Categoria do impacto social:	B ( ) Os objetivos do projeto foram reformulados?	Validado pelo Chefe de Divisão: Apr 12, 2011 Validado pelo Representante do País: Apr 15, 2011



## Progresso Acumulado até 2010



## Resultados

**Resultado:** Contribuir a mejorar las condiciones de vida de la población más pobre, brindándole mayor acceso a servicios sociales básicos sostenibles con participación comunitaria.

Indicador	Unidade Medida	Linha Base	Ano Linha Base		2009	Final do Projeto
Proyectos ejecutados bajo las modalidades centralizada y descentralizada de forma satisfactoria	Porcentaje	90,00		P A	90,00	0,00
Los hogares beneficiados del programa consideran satisfactorias las instalaciones o la calidad de las obras recibidas	Porcentaje	80,00	2006	P A	80,00	80,00

**Resultado:** Mejoramiento de la gestion municipal y local

Indicador	Unidade Medida	Linha Base	Ano Linha Base		2009	Final do Projeto
Municipios con PATMUNIS implementados y con mejoras en las areas de intervencion	PATMUNIs	40,00	2008	P A	40,00 40,00	0,00
Proyectos INNOVAR ejecutados exitosamente mediante fondos concursables	Proyectos Innovar ( binario)	15,00	200	P A	19,00 18,00	0,00

## Produtos: Progresso Físico e Financeiro Anual 2010

Descrição	Unidade de medida	Físico				Financeiro			
		Planejado	Atual	Unidades Acumuladas	Unidades FDP	Planejado	Atual	Custos Acumulados	Custos FDP
<b>Ejecucion de Planes de Inversion Social con apoyo comunitario</b>									
Obras sociales de salud, educacion, agua y saneamiento mejoradas o ampliadas	Obras	110,00	13,00		943,00	11.000.000,00	4.214.533,00		27.908.246,00
Programas de Capacitacion en mantenimiento preventivo desarrollados	Programas		200,00		81,00		271.130,00		540.128,00
<b>Municipalidades fortalecidas en temas de finanzas, administracion, planificacion municipal, gestion medio ambiental, catastros y modernizacion de servicios municipales</b>									
Planes de Asistencia Tecnica Municipal desarrollados (PATMUNI)	Municipios				44,00		1.010.047,00		4.980.079,00
Proyectos innovadores (INNOVAR) ejecutados	Proyectos				18,00		72.637,00		1.459.705,00
<b>Mejora de la Gestion Local y Procesos de Descentralizacion Fortalecidos</b>									
Planes de Fortalecimiento Institucional implementados	Planes	1,00			2,00		390.182,00		865.202,93
Evaluación de intermedia y de Impacto desarrollada	evaluaciones	2,00			5,00				620.000,00
<b>Auditorias</b>									
<b>Gestion del Programa</b>									
<b>TOTAL</b>						<b>11.000.000,00</b>	<b>5.958.529,00</b>		<b>36.373.360,93</b>