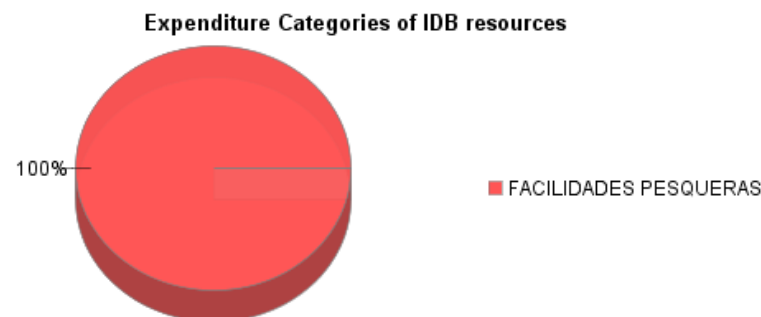
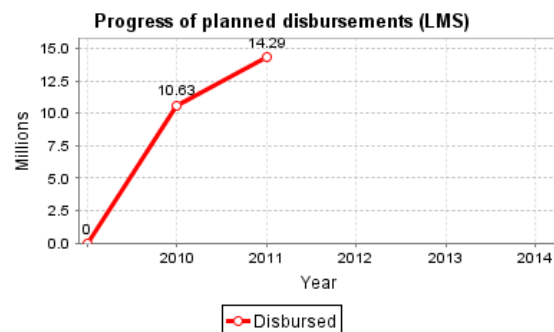
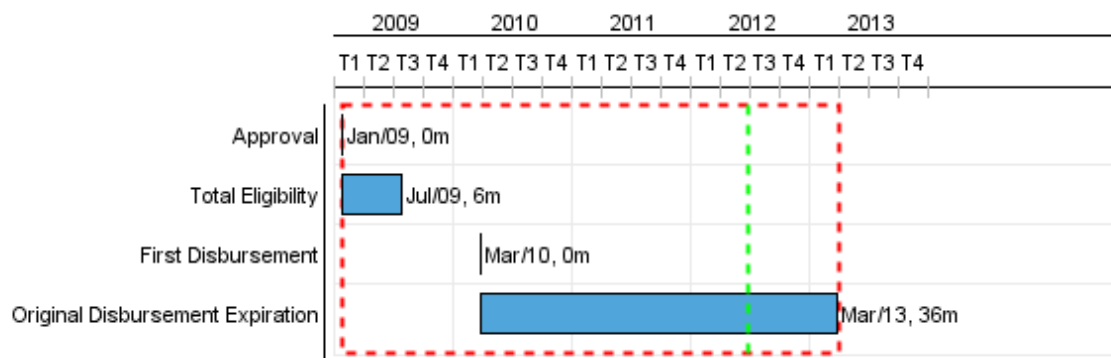


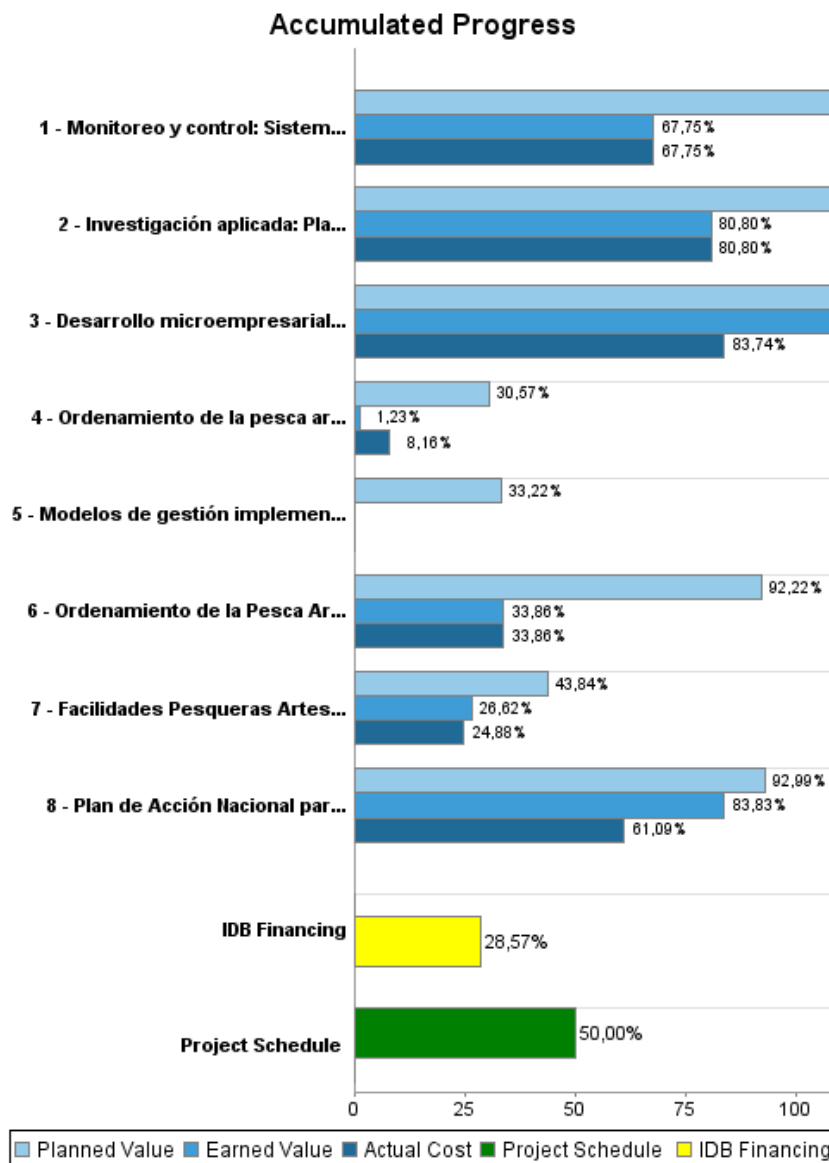
## Summary Report

Basic Data		Available Funds (US\$)		Total Cost and Source	
Executing Agency (EA):	BANCO DEL ESTADO				
Sector:	ENVIRONMENT AND NATURAL DISASTERS-ENVIRONMENTAL MANAGEMENT AND GOVERNANCE				
Loan Number(s):	2113/OC-EC;2114/BL-EC	Current Approved Amount:	50.000.000,00	Original IDB:	50.000.000,00
Stage:	Approved	Disbursed Amount to Date:	14.287.312,92	Current IDB:	50.000.000,00
Operation Type:	INV - Investment	% Disbursed:	28,57	Pari-passu:	68,00
Related Operation(s):	EC-X1004	Balance:	35.712.687,08	Co-Financing/Country:	23.000.000,00
Operation Subtype:	ESP - Specific Investment Operation			Original Estimate:	73.000.000,00
				Amortization Period (months):	306

Project Environmental and Social Impact Category	Reformulation	Validation
Project Environmental and Social Impact Category: B	( ) Was the objective(s) of this project reformulated?	Validated by Division Chief: 27-abr-2012 Validated by Country Representative: 30-abr-2012



## Accumulated Progress as of 2011



## Outcomes

**Outcome:** Competitividad de la pesca artesanal de la costa continental del Ecuador (provincias de Esmeraldas, Manabí, Guayas, Santa Elena y El Oro), mejorada.

Indicator	Unit of Measure	Baseline	Baseline Year		2013	End of project
Volumen de capturas de la pesca artesanal del país que es desembarcada, procesada/eviscerada y puesta en camiones de transporte hacia los centros de consumo en condiciones sanitarias compatibles con normas internacionales sanitarias.	Ton		2009	P	10,000.00	0,00
				A		
Pescadores artesanales que adquieren insumos y servicios en las facilidades pesqueras con condiciones de seguridad "aceptables".	Pescadores		2009	P	8,000.00	0,00
				A		

**Outcome:** Sostenibilidad de la pesca artesanal de la costa continental del Ecuador (provincias de Esmeraldas, Manabí, Guayas, Santa Elena y El Oro), mejorada.

Indicator	Unit of Measure	Baseline	Baseline Year		2013	End of project
Facilidades construidas por el Proyecto que cubren sus costos de operación y mantenimiento con base en las tarifas pagadas por pescadores, comerciantes y proveedores de servicios que los utilizan.	Facilidades Pesqueras		2009	P	15.00	15,00
				A		
Área de la costa manejado bajo principios de sostenibilidad a través de esquemas de co-manejo o manejo especial para la protección del recurso pesquero.	Ha	75,000.00	2009	P	1,000,000.00	1.000.000,00
				A	75,000.00	

## Outputs: Annual Physical and Financial Progress 2011

Description	Unit of Measure	Physical				Financial			
		Planned	Actual	Accumulated units	EOP units	Planned	Actual	Accumulated costs	EOP costs
<b>Componente 1. Mejoramiento de los Facilidades Pesqueras Artesanales</b>									
Facilidades Pesqueras Artesanales Construidas	Facilidades	4,00			15,00	11.362.194,81	2.985.469,00		65.972.983,00
Modelos de gestión implementado en las Facilidades Pesqueras Artesanales	Modelos	4,00			15,00	40.908,00			137.908,00
<b>Componente 2. Sistemas de Manejo de la Pesca Artesanal</b>									
Ordenamiento de la Pesca Artesanal: Esquema de zonificación de la actividad pesquera para toda la costa ecuatoriana cumplida.	Esquema de Zonificación				1,00	509.000,00			1.032.981,00
Ordenamiento de la pesca artesanal: Planes Piloto de Co-manejo desarrollados e implementados	Planes	1,00			7,00				164.196,00
Monitoreo y control: Sistema de monitoreo de pesquerías artesanales diseñado e implementado	Sistema				1,00	184.137,00	4.237,00		856.887,00
Investigación aplicada: Plan de investigación en Pesca Artesanal Costera aprobado por SRP	Plan				1,00	66.952,00	71.447,00		262.867,00
Desarrollo microempresarial: Microempresarios reciben asistencia técnica para la diversificación de las actividades productivas a través del proyecto	Microempresarios	30,00	90,00		80,00	439.033,00	367.686,00		1.610.302,00
Plan de Acción Nacional para la Conservación y Manejo de Tiburones: Caletas que cuentan con monitoreo sistemático de la captura de tiburones	Caletas	3,00	2,00		12,00	187.385,00	59.911,00		681.875,00
<b>Administración del Programa</b>									
<b>Seguimiento, Evaluación y Auditorías</b>									
<b>TOTAL</b>						<b>12.789.609,81</b>	<b>3.488.750,00</b>		<b>70.719.999,00</b>