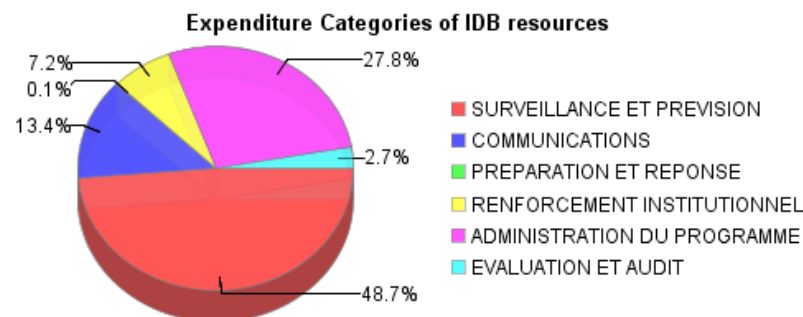
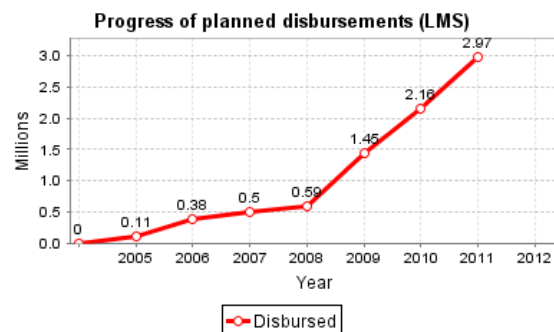
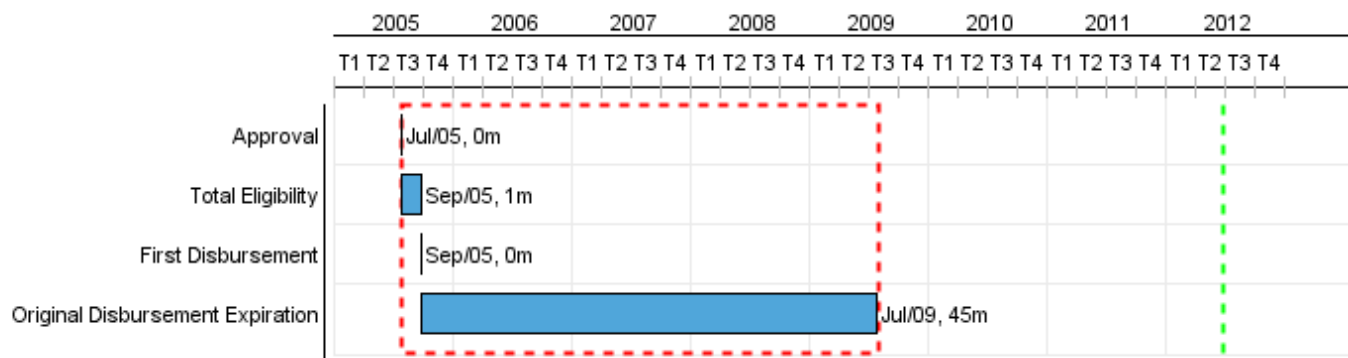


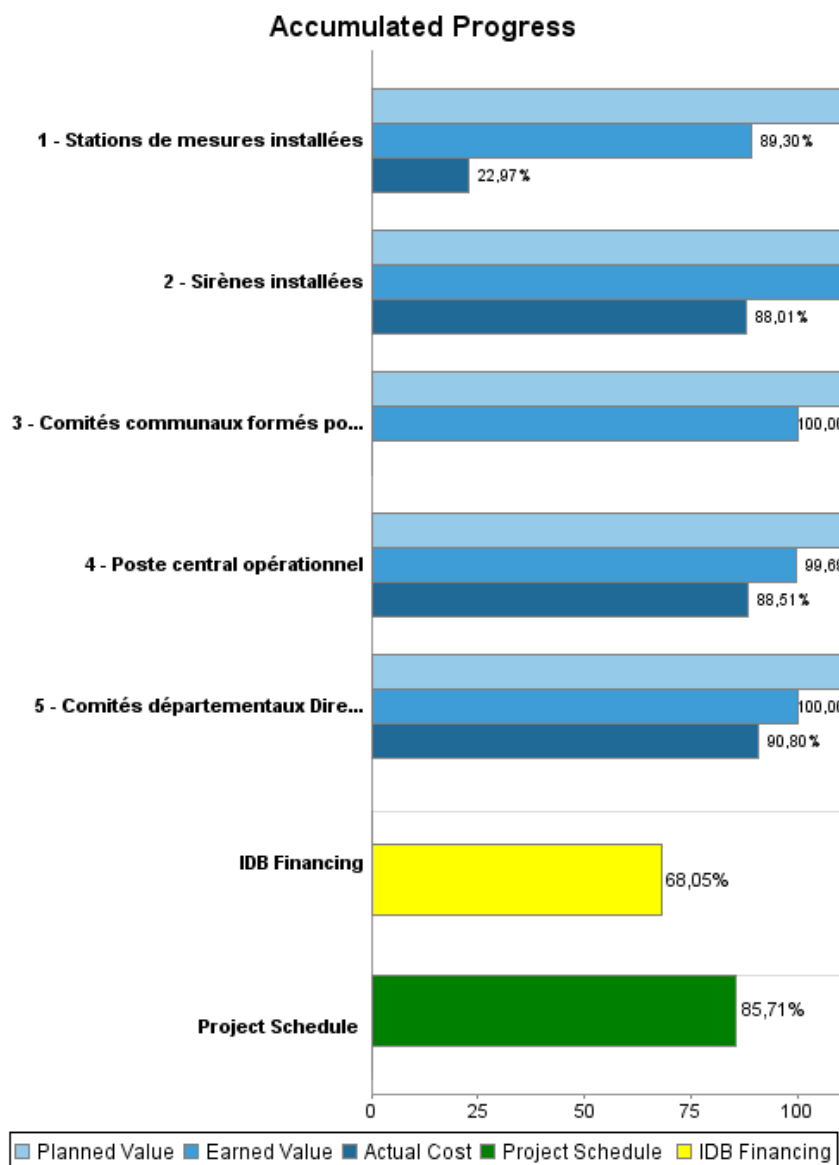
## Summary Report

Basic Data		Available Funds (US\$)		Total Cost and Source	
Executing Agency (EA):	MINISTERE DE L'AGRICULTURE DES RESSOURCES NATURELLES ET DU DEVELOPPEMENT RURAL				
Sector:	ENVIRONMENT AND NATURAL DISASTERS-NATURAL DISASTERS PREVENTION RELIEF				
Loan Number(s):	1642/SF-HA;2389/GR-HA	Current Approved Amount:	5.055.000,00	Original IDB:	8.491.259,81
Stage:	Approved	Disbursed Amount to Date:	3.439.815,57	Current IDB:	5.055.000,00
Operation Type:	INV - Investment	% Disbursed:	68,05	Pari-passu:	99,00
Related Operation(s):	HA-T1096, HA-T1156	Balance:	1.615.184,43	Co-Financing/Country:	50.000,00
Operation Subtype:	SEF - Sector Facility			Original Estimate:	8.541.259,81
				Amortization Period (months):	354

Project Environmental and Social Impact Category	Reformulation	Validation
Project Environmental and Social Impact Category: C(R)	( ) Was the objective(s) of this project reformulated?	Validated by Division Chief: 19-abr-2012 Validated by Country Representative: 30-abr-2012



## Accumulated Progress as of 2011



## Outcomes

**Outcome:** Un dispositif d'alerte au risque d'inondation est opérationnel dans les 35 communes ciblées des 13 bassins versants vulnérables.

Indicator	Unit of Measure	Baseline	Baseline Year		2006	2007	2008	2009	2010	2011	End of project
Sites ciblés équipés et connectés au réseau central	%		2005	P A						100.00	100,00

**Outcome:** Les populations des zones vulnérables ciblées ont la capacité de répondre à l'alerte.

Indicator	Unit of Measure	Baseline	Baseline Year		2006	2007	2008	2009	2010	2011	End of project
Populations des zones ciblées qui ont une compréhension suffisante du dispositif alerte + plan d'évacuation	%		2005	P A						90.00	90,00

## Outputs: Annual Physical and Financial Progress 2011

Description	Unit of Measure	Physical				Financial			
		Planned	Actual	Accumulated units	EOP units	Planned	Actual	Accumulated costs	EOP costs
<b>2. Communications</b>									
Poste central opérationnel	Poste de commande	1,00	1,00		1,00	226.000,00	73.272,00		250.000,00
<b>3. Etat de préparation et réponse de la population en cas d'avertissement précoce.</b>									
Comités communaux formés pour la réponse	Comités communaux	35,00	35,00		35,00	100.000,00			100.000,00
<b>Renforcement Institutionnel pour le Fonctionnement du Système d'Alerte Précoce</b>									
Comités départementaux Direction de la Protection Civile dotés en équipement de communication pour la saison cyclonique	Comités départementaux	6,00	6,00		10,00	120.150,00	58.012,00		220.150,00
<b>Campagne de sensibilisation et éducation du public</b>									
<b>Surveillance et prévision des inondations</b>									
Sirènes installées	Sirènes	29,00	30,00		47,00	956.000,00	279.582,00		1.800.000,00
Stations de mesures installées	Stations de mesure	41,00	58,00		55,00	860.000,00	279.582,00		1.400.000,00
<b>Administration, audit, évaluation</b>									
<b>TOTAL</b>						<b>2.262.150,00</b>	<b>690.448,00</b>		<b>3.770.150,00</b>