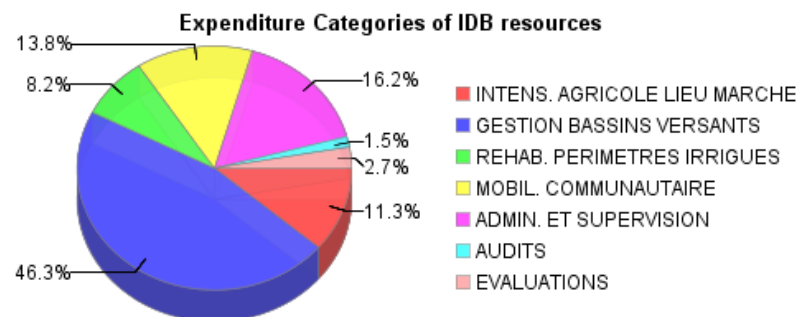
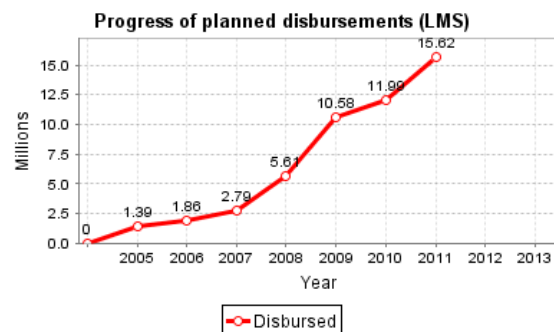
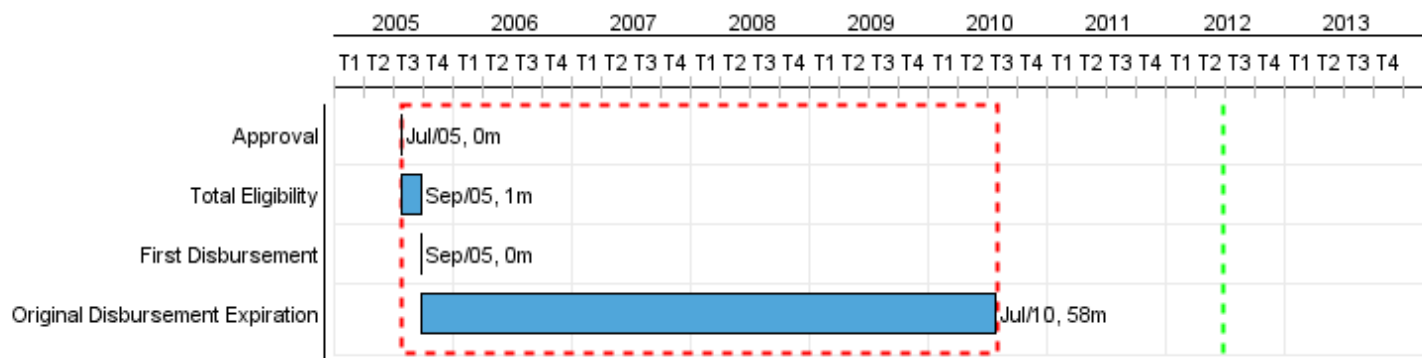


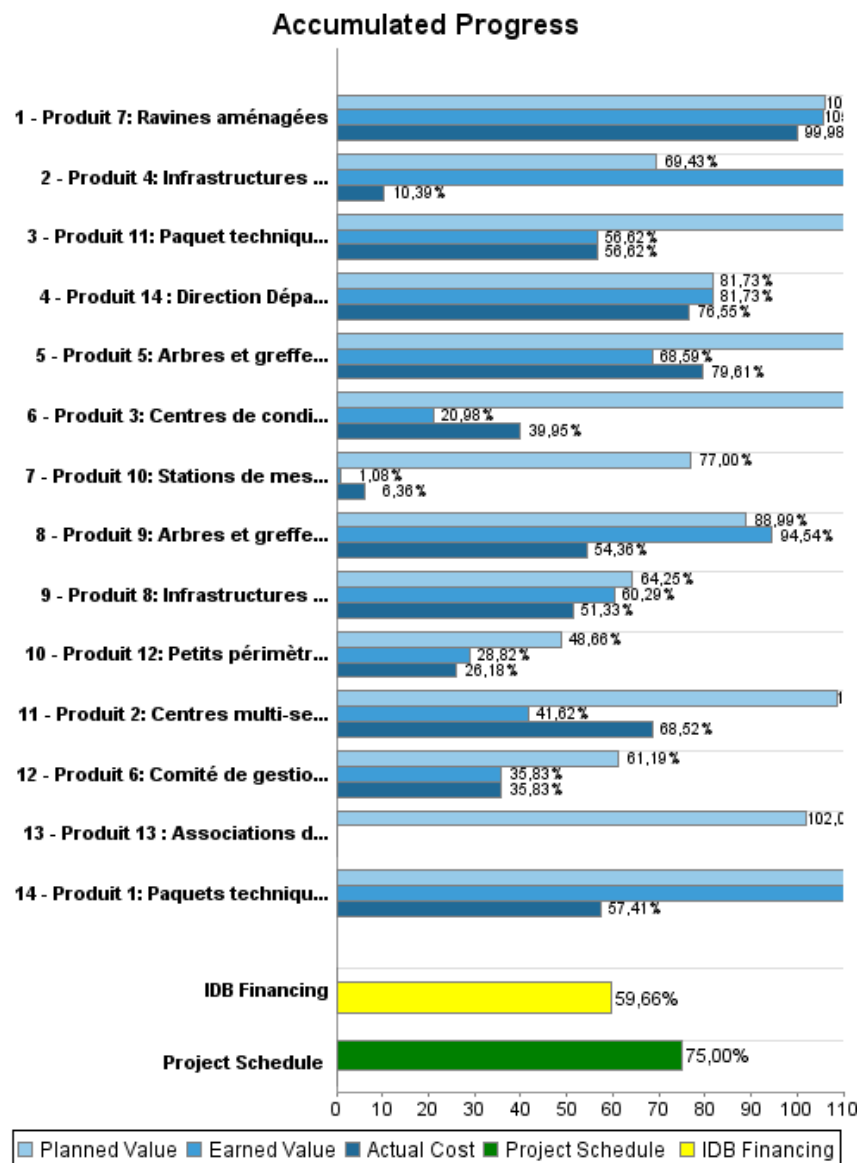
Summary Report

Basic Data		Available Funds (US\$)		Total Cost and Source	
Executing Agency (EA):	MINISTERE DE L'AGRICULTURE DES RESSOURCES NATURELLES ET DU DEVELOPPEMENT RURAL				
Sector:	AGRICULTURE AND RURAL DEVELOPMENT-AGRICULTURAL DEVELOPMENT				
Loan Number(s):	2390/GR-HA;1646/SF-HA	Current Approved Amount:	28.460.000,00	Original IDB:	44.195.033,27
Stage:	Approved	Disbursed Amount to Date:	16.977.941,52	Current IDB:	28.460.000,00
Operation Type:	INV - Investment	% Disbursed:	59,66	Pari-passu:	99,00
Related Operation(s):		Balance:	11.482.058,48	Co-Financing/Country:	295.000,00
Operation Subtype:	ESP - Specific Investment Operation			Original Estimate:	44.490.033,27
				Amortization Period (months):	354

Project Environmental and Social Impact Category	Reformulation	Validation
Project Environmental and Social Impact Category: B(R)	() Was the objective(s) of this project reformulated?	Validated by Division Chief: 19-abr-2012 Validated by Country Representative: 30-abr-2012



Accumulated Progress as of 2011



Outcomes

Outcome: La production et la rentabilité des cultures sont augmentées et les pertes post-récoltes sont réduites, d'une façon durable sur le plan environnemental.

Indicator	Unit of Measure	Baseline	Baseline Year		End of project
Augmentation des rendements moyens des principales cultures annuelles (maïs, haricot, sorgho) (cible = plus 30%)	Indice base 100	100.00	2007	P A	130,00
Augmentation des rendements de la banane	kg/ha	12,000.00	2007	P A	14.000,00
Augmentation des marges du haricot	gourdes/ha	6,620.00	2007	P A	8.606,00
Augmentation des marges du maïs	gourdes/ha	507.00	2007	P A	660,00
Augmentation des marges du sorgho	gourdes/ha	266.00	2007	P A	346,00
Augmentation de la production de mangue Francique	douzaines de fruits/ producteur/an	124.00	2007	P A	149,00
Augmentation de la production d'avocats	douzaines de fruits/ producteur/an	39.00	2007	P A	47,00
Augmentation de la production d'agrumes	douzaines de fruits/ producteur/an	17.00	2007	P A	20,00
Augmentation de la superficie portant 3 récoltes / an	Carreaux	342.00	2007	P A	450,00
Diminution des pertes moyennes des principales cultures (cible = moins 10%)	Indice base 100	100.00	2007	P A	90,00

Outcome: Patrimoine (routier, urbain, hydroagricole, pédologique) protégé

Indicator	Unit of Measure	Baseline	Baseline Year		End of project
Volume de sédiments retenus par les infrastructures de protection	m3		2007	P A	0,00
Volume d'eau retenue par les infrastructures de protection et stockage	m3		2007	P A	15.305.200, 00
Superficie protégée par les infrastructures de protection	ha		2007	P A	1.955,00

Outputs: Annual Physical and Financial Progress 2011

Description	Unit of Measure	Physical				Financial			
		Planned	Actual	Accumulated units	EOP units	Planned	Actual	Accumulated costs	EOP costs
Intensification agricole et liens aux marchés									
Produit 1: Paquets techniques vulgarisés	Paquet	2,00	2,00		2,00	358.537,00	71.771,00		353.000,00
Produit 2: Centres multi-services construits et équipés	Centres multi-services	2,00			3,00	1.065.108,00	428.016,00		1.591.000,00
Produit 3: Centres de conditionnement et commercialisation construits et équipés	Centres de conditionnement et commercialisation	2,00			3,00	594.108,00	95.043,00		501.000,00
Produit 4: Infrastructures de séchage et stockage construites	Infrastructure	23,00	50,00		441,00	279.108,00	41.774,00		402.000,00
Produit 5: Arbres et greffes réussis en plaine irriguée	Arbre	200.000,00	40.206,00		248.206,00	550.626,00	191.941,00		737.000,00
Mobilisation communautaire et coordination de l'exécution									
Produit 14 : Direction Départementale Agricole (DDAA) renforcée	Direction Départementale	1,00	1,00		1,00	88.000,00	61.065,00		520.000,00
Gestion de bassins versants et protection contre les inondations									
Produit 6: Comité de gestion des bassins versants fonctionnel	Comité		1,00		1,00	525.824,00	305.900,00		867.000,00
Produit 7: Ravines aménagées	Km	20,00	19,00		300,00	320.000,00	70.264,00		3.983.000,00
Produit 8: Infrastructures de retention et valorisation de l'eau construites	Infrastructure	403,00	388,00		776,00	1.723.158,00	1.184.140,00		4.174.000,00
Produit 9: Arbres et greffes réussis en montagne	Arbre	807.500,00	894.141,00		2.895.000,00	750.000,00	248.326,00		1.449.000,00
Produit 10: Stations de mesure hydrologique installées	Station	12,00			12,00	494.229,00	34.321,00		651.000,00
Produit 11: Paquet technique d'élevage en enclos amélioré et vulgarisé	Paquet				1,00	343.750,00	37.133,00		93.000,00
Réhabilitation des petits périmètres irrigués									
Produit 12: Petits périmètres irrigués réhabilités physiquement	Périmètre	3,00	1,00		6,00	1.853.400,00	453.367,00		6.230.000,00
Produit 13 : Associations d'irrigants renforcées et fonctionnelles	Association	3,00			5,00	500.000,00			490.000,00
Administration - Audits - Evaluations - Autres									
TOTAL						9.445.848,00	3.223.061,00		22.041.000,00