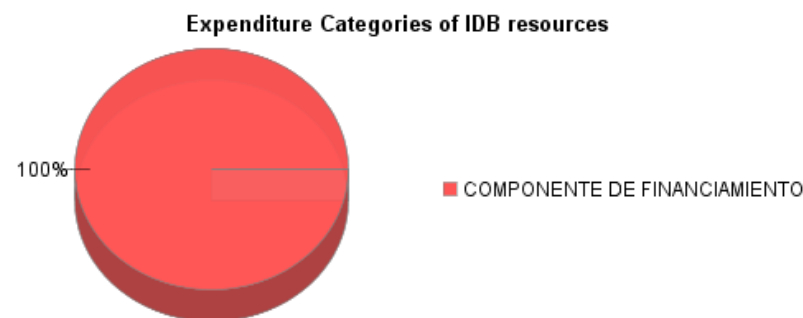
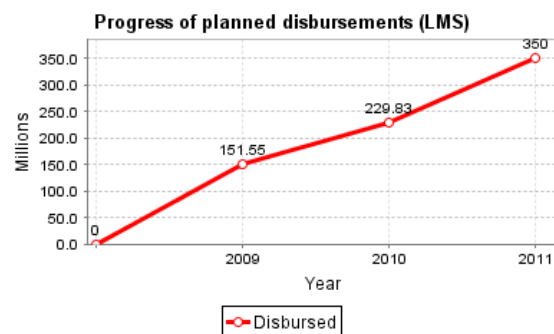
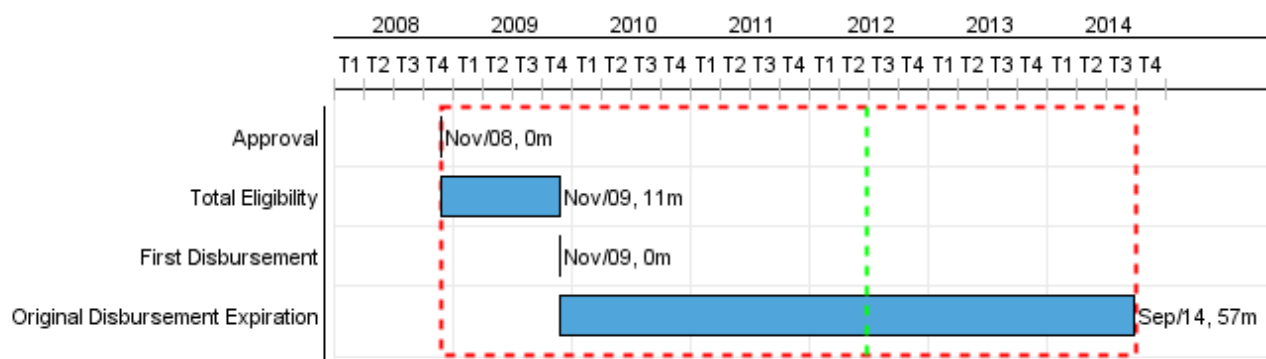


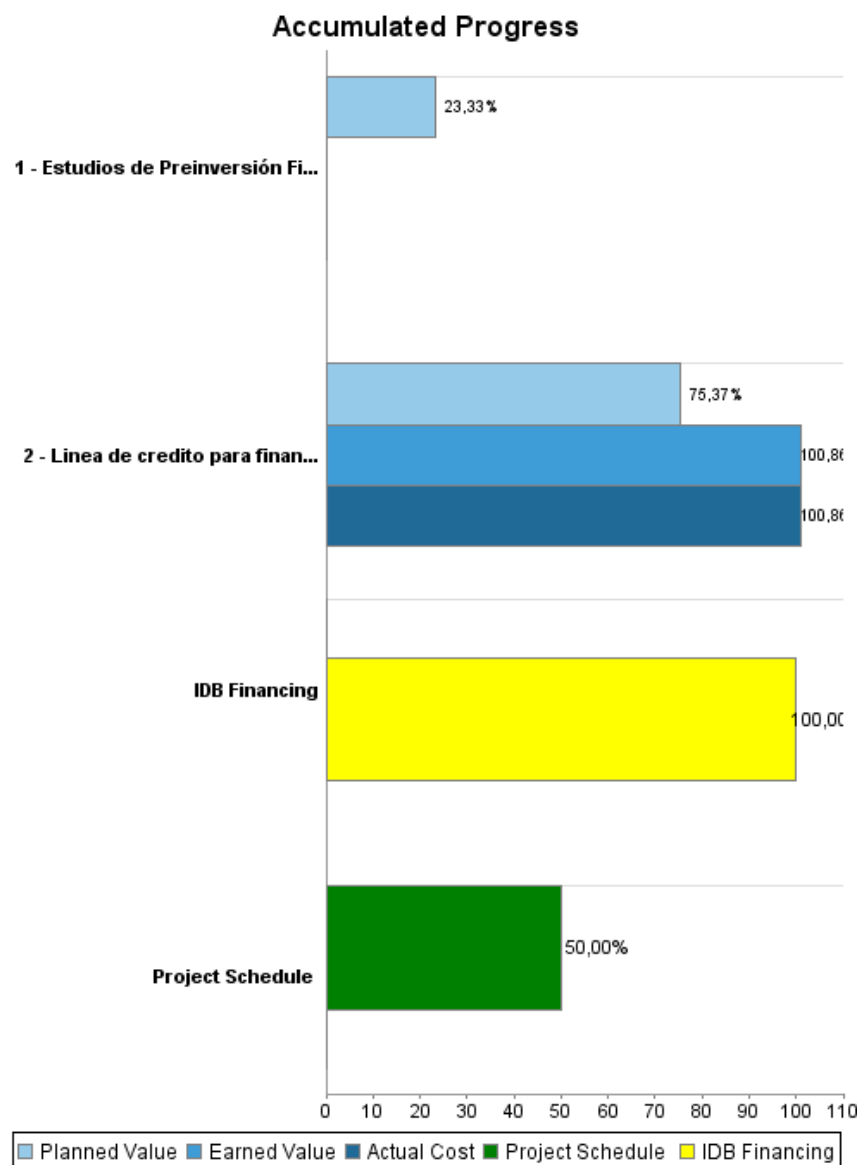
Summary Report

Basic Data		Available Funds (US\$)		Total Cost and Source	
Executing Agency (EA):	BANCO NACIONAL DE OBRAS Y SERVICIOS PUBLICOS, S.N.C.				
Sector:	CAPITAL MARKETS-FINANCIAL MARKET DEVELOPMENT				
Loan Number(s):	2053/OC-ME-1;2053/OC-ME;2053/OC-ME-2;2053/OC-ME-3	Current Approved Amount:	350.000.000,00	Original IDB:	350.000.000,00
Stage:	Approved	Disbursed Amount to Date:	350.000.000,00	Current IDB:	350.000.000,00
Operation Type:	INV - Investment	% Disbursed:	100,00	Pari-passu:	100,00
Related Operation(s):	ME-X1002, ME-L1059, ME-L1111	Balance:		Co-Financing/Country:	
Operation Subtype:	CLP - Project Using a CCLIP (Conditional Credit Line Investment Projects)			Original Estimate:	350.000.000,00
				Amortization Period (months):	287

Project Environmental and Social Impact Category		Reformulation	Validation	
Project Environmental and Social Impact Category:	B13	() Was the objective(s) of this project reformulated?	Validated by Division Chief:	10-abr-2012
			Validated by Country Representative:	27-abr-2012



Accumulated Progress as of 2011



Outcomes

Outcome:	Acceso de financiamiento de Gobiernos Subnacionales y Entidades Proveedoras de Servicios Públicos ampliado
-----------------	--

Indicator	Unit of Measure	Baseline	Baseline Year		2010	2012	End of project
Cartera de Operaciones con Municipios	MXN\$ mn	7,999.00	2009	P	8,300.00	9,600.00	9,600.00
				A	23,167.00		
Número de Gobiernos Subnacionales que han recibido Asistencia Técnica	GSN	20.00	2009	P	25.00	40.00	40.00
				A	431.00		

Outcome:	Tipos de productos de financiamientos de Banobras diversificados
Comments:	En función de las características y necesidades de los diferentes segmentos de mercado.

Indicator	Unit of Measure	Baseline	Baseline Year		2010	2012	End of project
Monto de operaciones con fuente de pago propia	MXN\$ mn	12,000.00	2009	P	13,000.00	16,000.00	16,000.00
				A	14,333.00		
Monto de operaciones con Gobiernos Subnacionales y Entidades Proveedoras de Servicios Públicos cuya fuente de pago sea distinta a participaciones.	MXN\$ mn	1,000.00	2009	P	1,500.00	3,000.00	3,000.00
				A	898.00		

Outcome:	Operaciones de alta rentabilidad socio-económica identificadas en los planes de desarrollo de los Gobiernos Subnacionales y Entidades Proveedoras de Servicios Públicos financiadas
-----------------	---

Indicator	Unit of Measure	Baseline	Baseline Year		2010	2012	End of project
Número de Municipios donde se realizan acciones de agua potable y/o saneamiento	Municipios	100.00	2009	P	100.00	100.00	100.00
				A	96.00		
Monto de financiamiento en municipios para acciones de agua potable y/o saneamiento	MXN\$ mn	500.00	2009	P	500.00	500.00	500.00
				A	321.00		
Número de municipios con alto o muy alto grado de marginación donde se realizan acciones de agua y/o saneamiento	Municipios	60.00	2009	P	60.00	60.00	0.00
				A	38.00		
Monto de financiamiento en municipios con alto o muy alto grado de marginación para acciones de agua potable y/o saneamiento	MXN\$ mn	300.00	2009	P	300.00	300.00	300.00
				A	111.00		

Outputs: Annual Physical and Financial Progress 2011

Description	Unit of Measure	Physical				Financial			
		Planned	Actual	Accumulated units	EOP units	Planned	Actual	Accumulated costs	EOP costs
Financiamiento									
Línea de crédito para financiamiento de proyectos de inversión a gobiernos subnacionales desembolsada.	Línea de Crédito				1,00	45.000.000,00	120.168.139,68		347.000.000,00
Asistencia Técnica									
Estudios de Preinversión Financiados.	Número de estudios	1,00			3,00	700.000,00			3.000.000,00
TOTAL						45.700.000,00	120.168.139,68		350.000.000,00