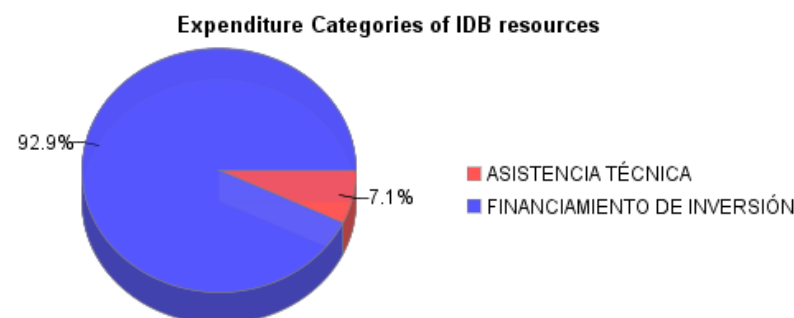
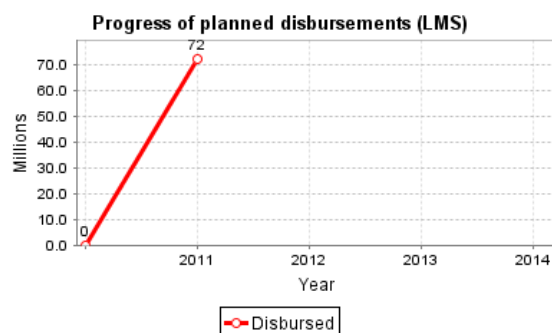
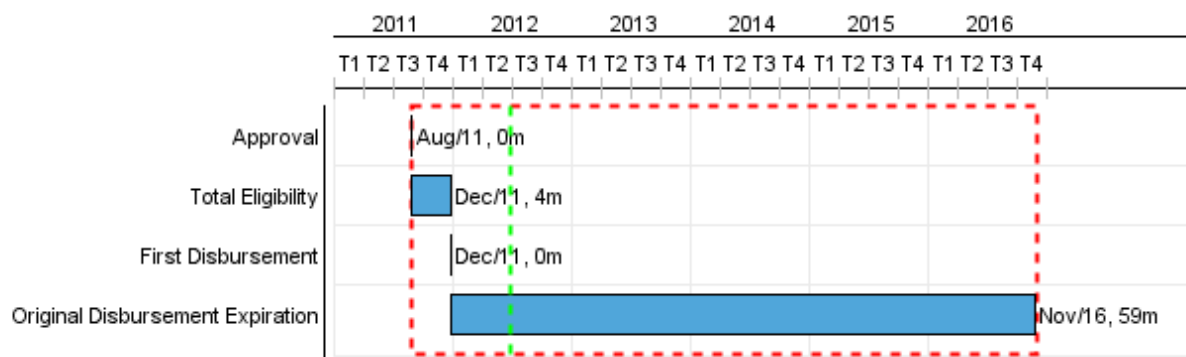


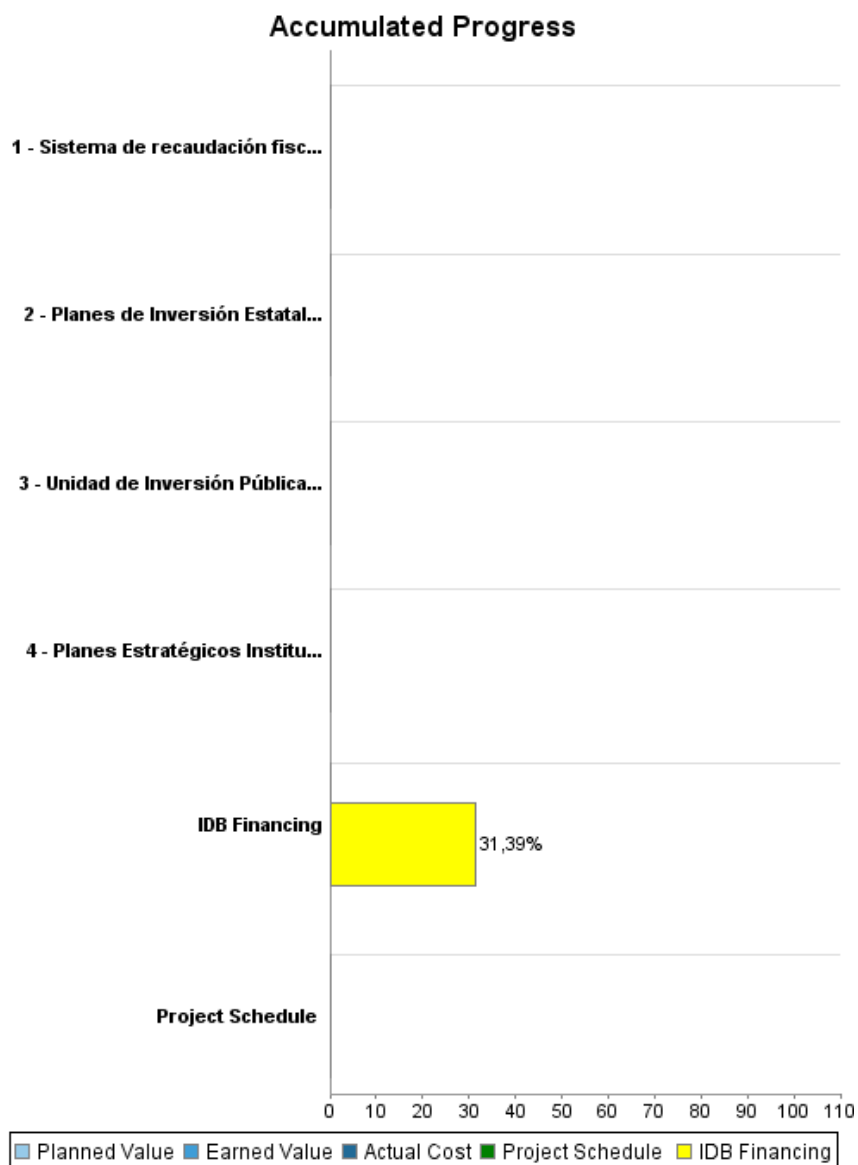
Summary Report

Basic Data		Available Funds (US\$)		Total Cost and Source	
Executing Agency (EA):	BANCO NACIONAL DE OBRAS Y SERVICIOS PUBLICOS, S.N.C.				
Sector:	REFORM / MODERNIZATION OF THE STATE-DECENTRALIZATION & SUBNATIONAL GOVE				
Loan Number(s):	2550/OC-ME	Current Approved Amount:	310.000.000,00	Original IDB:	310.000.000,00
Stage:	Approved	Disbursed Amount to Date:	97.300.362,56	Current IDB:	310.000.000,00
Operation Type:	INV - Investment	% Disbursed:	31,39	Pari-passu:	100,00
Related Operation(s):	ME-T1022, ME-T1025, ME-L1017, ME-X1002, ME-T1066, ME-T1135, ME-P1114, RG-P1400, RG-P1442, ME-L1111	Balance:	212.699.637,44	Co-Financing/Country:	
Operation Subtype:	CLP - Project Using a CCLIP (Conditional Credit Line Investment Projects)			Original Estimate:	310.000.000,00
				Amortization Period (months):	234

Project Environmental and Social Impact Category		Reformulation	Validation	
Project Environmental and Social Impact Category:	B13	() Was the objective(s) of this project reformulated?	Validated by Division Chief:	17-abr-2012
			Validated by Country Representative:	27-abr-2012



Accumulated Progress as of 2011



Outcomes

Outcome:	Capacidad de planificación de los gobiernos estatales fortalecida.
Comments:	Fuente: Ley de Presupuesto de Egresos del Estado.

Indicator	Unit of Measure	Baseline	Baseline Year		2012	2014	2016	End of project
Porcentaje de proyectos de inversión por montos superiores a US\$1 millón de las tres dependencias estatales con mayor gasto que cuentan con uno o más indicadores de resultados (estado de Yucatán)	%		2011	P A	5.00	15.00	20.00	20.00

Outcome:	Gestión fiscal mejorada.
Suppositions:	El promedio de ingresos propios de los gobiernos estatales en México es de 10% de sus ingresos totales. El incremento de recaudación promedio se estima en 25%.
Comments:	Fuente: Presupuesto ejecutado de ingresos del estado. Secretaría de Hacienda del Estado.

Indicator	Unit of Measure	Baseline	Baseline Year		2012	2014	2016	End of project
Porcentaje de ingresos propios sobre el total de ingresos del estado. (Yucatan)	%	5.00	2011	P A	5.00	6.80	6.80	6.80

Outcome:	Gestión de inversión pública de los estados fortalecida.
Comments:	Fuente: Reporte de las unidades de inversión del Estado.

Indicator	Unit of Measure	Baseline	Baseline Year		2012	2014	2016	End of project
Porcentaje de los proyectos de inversión en el estado de Yucatán, mayores de US\$5 millones, que cuentan con análisis costo/beneficio.	%		2011	P A	10.00	50.00	75.00	75.00

Outcome:	Desarrollo Urbano
Suppositions:	Se espera que el valor catastral aumente al menos 10% en términos reales al finalizar la ejecución del respectivo proyecto.

Indicator	Unit of Measure	Baseline	Baseline Year		2012	2014	2016	End of project
Valor de mercado promedio en cada ciudad beneficiaria del proyecto en el área de influencia de la inversión. (Centro Historico de Merida Yucatan)	US\$/m2	797.00	2011	P A	797.00	877.00	877.00	877.00
Valor de mercado promedio en cada ciudad beneficiaria del proyecto en el área de influencia de la inversión. (Puerto Progreso de Yucatan)	US\$/m2	667.00	2011	P A	667.00	734.00	734.00	734.00

Outcome:	Infraestructura vial y transporte
-----------------	-----------------------------------

Indicator	Unit of Measure	Baseline	Baseline Year		2012	2014	2016	End of project
Variación del tiempo promedio de traslado entre ambos extremos de corredores viales propuestos en cada ciudad beneficiaria del proyecto.	%		2011	P A				-20.00

Outcome:	Gestion ambiental y Cambio Climatico
-----------------	--------------------------------------

PROGRESS MONITORING REPORT

ME-L1059 - Infrastructure, Public Services, and Institution-Strengthening II
2011 2nd period with closure up to (31-Mar-2012)

Inter-American Development Bank - IDB

Office of Strategic Planning and Development Effectiveness

Last Update: 26/03/2012

Indicator	Unit of Measure	Baseline	Baseline Year		2012	2014	2016	End of project
Reducción al final del proyecto de al menos 10% de emisiones de CO2 en las áreas/ unidades de producción objeto de atención directa de los proyectos de gestión ambiental y cambio climático.	%		2011	P A			10.00	10,00

Outcome:	Agenda Digital
-----------------	----------------

Indicator	Unit of Measure	Baseline	Baseline Year		2012	2014	2016	End of project
Número de entidades de los gobiernos subnacionales beneficiarios, prestando servicios públicos digitales, basada en su conexión a redes informáticas. (Yucatan)	numero		2011	P A		1.00		1,00

Outputs: Annual Physical and Financial Progress 2011

Description	Unit of Measure	Physical				Financial			
		Planned	Actual	Accumulated units	EOP units	Planned	Actual	Accumulated costs	EOP costs
Asistencia técnica a los Gobiernos Subnacionales									
Planes Estratégicos Institucionales (PEI) asociados al presupuesto basado en resultados y al programa de inversión pública, incorporados en el presupuesto	numero de planes				3,00				
Sistema de recaudación fiscal basado en plataforma de información, implantado.	numero				1,00				
Unidad de Inversión Pública creada.	unidad				1,00				
Cartera de inversiones en servicios y obras en Gobiernos Subnacionales									
Planes de Inversión Estatal aprobados por BANOBRAS bajo la línea del CCLIP.	numero de planes				1,00		72.000.000,00		
TOTAL							72.000.000,00		