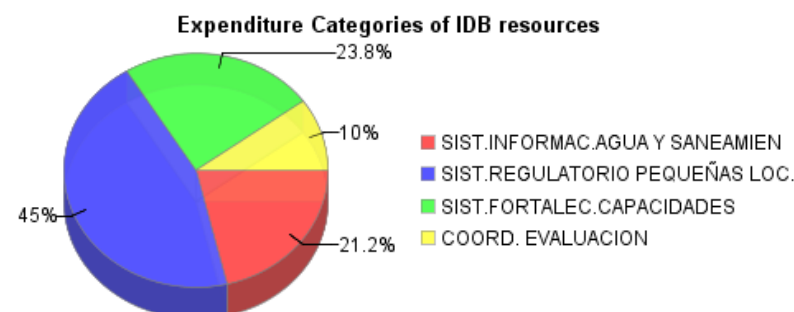
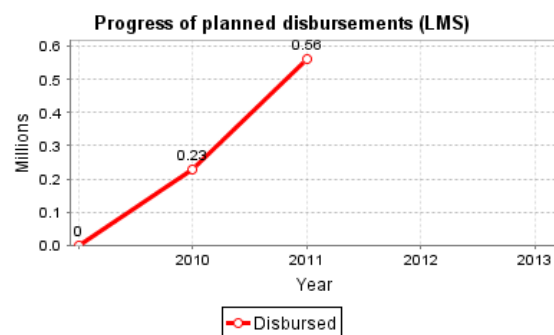
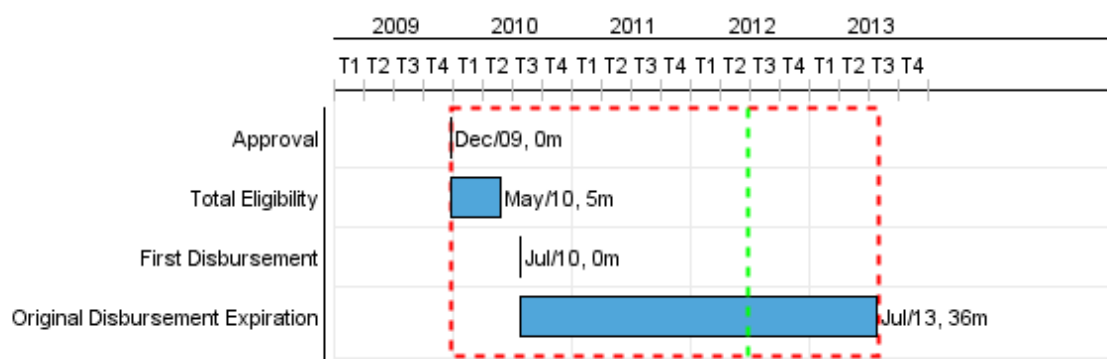


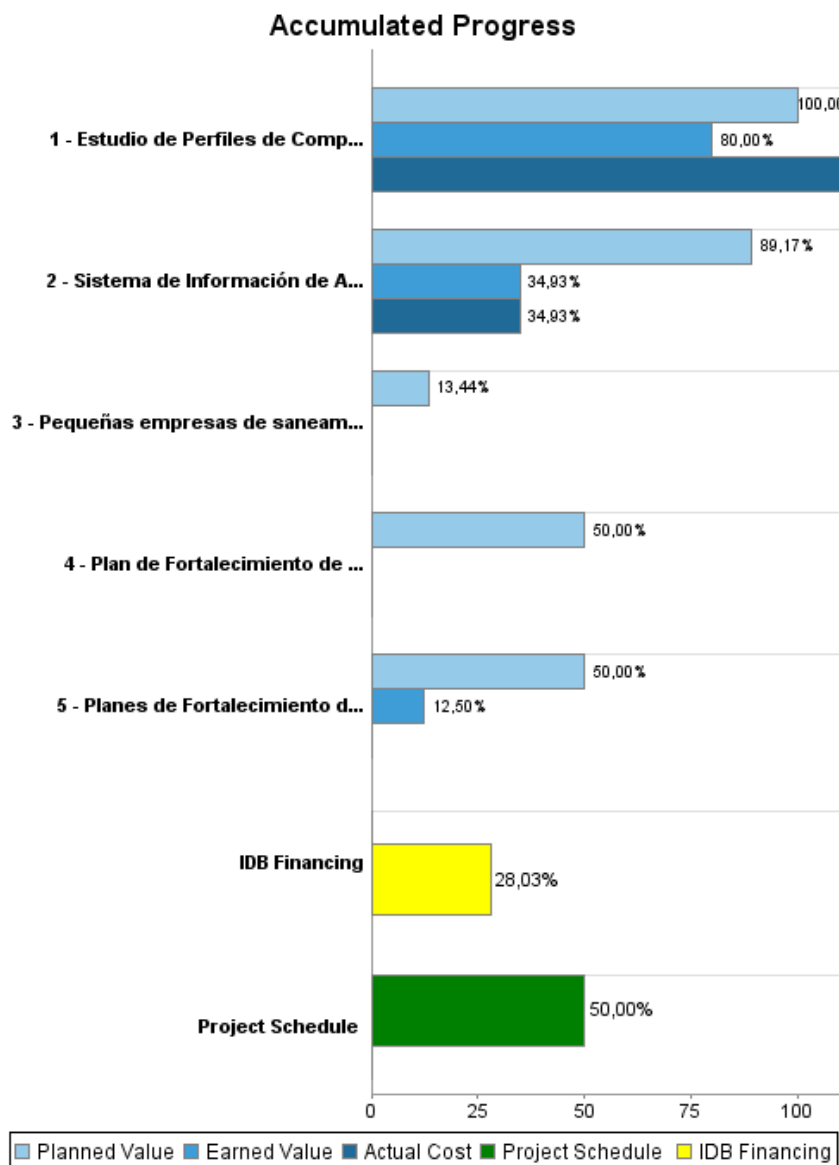
## Summary Report

Basic Data		Available Funds (US\$)		Total Cost and Source	
Executing Agency (EA):	MINISTERIO DE ECONOMIA Y FINANZAS				
Sector:	WATER AND SANITATION				
Loan Number(s):	2269/OC-PE	Current Approved Amount:	2.000.000,00	Original IDB:	2.000.000,00
Stage:	Approved	Disbursed Amount to Date:	560.516,15	Current IDB:	2.000.000,00
Operation Type:	INV - Investment	% Disbursed:	28,03	Pari-passu:	100,00
Related Operation(s):		Balance:	1.439.483,85	Co-Financing/Country:	
Operation Subtype:	SEF - Sector Facility			Original Estimate:	2.000.000,00
				Amortization Period (months):	192

Project Environmental and Social Impact Category	Reformulation	Validation
Project Environmental and Social Impact Category: B13	( ) Was the objective(s) of this project reformulated?	Validated by Division Chief: 30-abr-2012 Validated by Country Representative: 30-abr-2012



## Accumulated Progress as of 2011



## Outcomes

**Outcome:** Acceso a información actualizada de agua y saneamiento para el proceso de planificación y monitoreo ampliado

Indicator	Unit of Measure	Baseline	Baseline Year		2013	End of project
Regiones que planifican y monitorean la inversion en agua y saneamiento a traves del Sistema de Informacion de Agua y Saneamiento (SIAS)	Regiones		2009	P	7.00	7,00
Visitas al Portal del SIAS realizadas	Visitas		2009	A	3,000.00	3,000,00

**Outcome:** Capacidad de gestion de las empresas prestadoras de servicios de agua y saneamiento mejoradas

Indicator	Unit of Measure	Baseline	Baseline Year		2013	End of project
Empresas que gestionan en base a un plan empresarial diseñado a partir del fortalecimiento de capacidades recibidas	Empresas		2009	P	8.00	8,00
				A		

**Outcome:** Sistema regulatorio a cargo de la SUNASS ampliado a las pequeñas empresas de saneamiento

Indicator	Unit of Measure	Baseline	Baseline Year		2013	End of project
Pequeñas Empresas de Agua y Saneamiento constituidas y reguladas por la SUNASS	Empresas		2009	P	12.00	12,00
				A		

## Outputs: Annual Physical and Financial Progress 2011

Description	Unit of Measure	Physical				Financial			
		Planned	Actual	Accumulated units	EOP units	Planned	Actual	Accumulated costs	EOP costs
<b>Sistema de informacion de Agua y Saneamiento SIAS</b>									
Sistema de Información de Agua y Sanemiento nacional implementado en 7 regiones	Sistema				1,00	368.278,00	137.750,00		425.000,00
<b>Sistema Regulatorio para pequeñas localidades de hasta 15.000 hab.</b>									
Pequeñas empresas de saneamiento (PES) constituidas bajo el nuevo marco regulatorio	Empresas				12,00	121.000,00			900.000,00
<b>Sistema de Fortalecimiento de Capacidades (SFC)</b>									
Planes de Fortalecimiento de Capacidades Empresariales elaborados	planes	4,00	1,00		8,00	172.500,00			345.000,00
Estudio de Perfiles de Competencias de los prestadores de servicios en agua y saneamiento por segmento de mercado, elaborado	estudio	1,00	1,00		1,00	64.000,00	106.120,00		80.000,00
Plan de Fortalecimiento de Capacidades en Empresas Prestadoras de Servicios (EPS) Elaborado	plan		0,50		1,00	25.000,00			50.000,00
<b>Coordinación y Evaluación</b>									
<b>TOTAL</b>						<b>750.778,00</b>	<b>243.870,00</b>		<b>1.800.000,00</b>