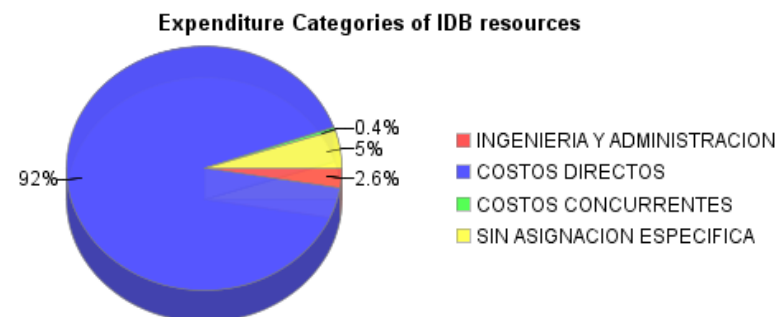
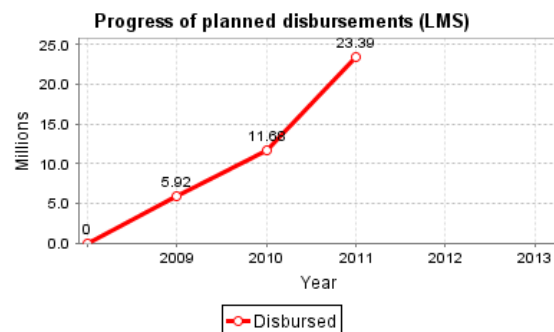
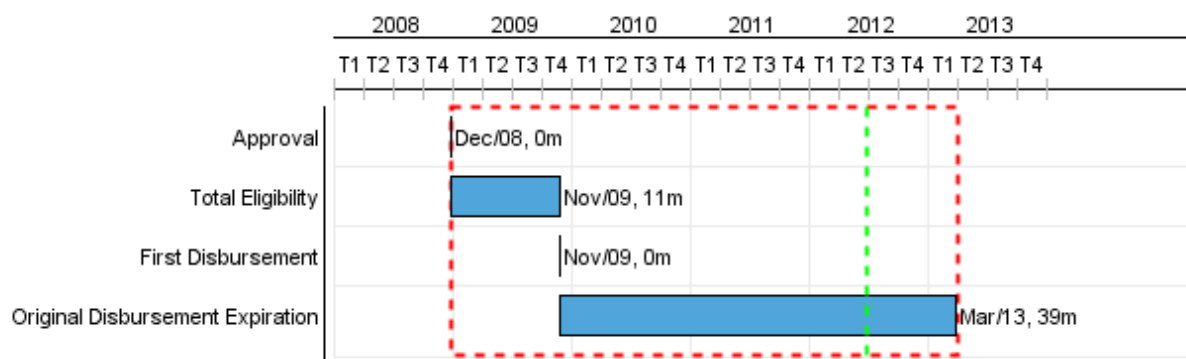


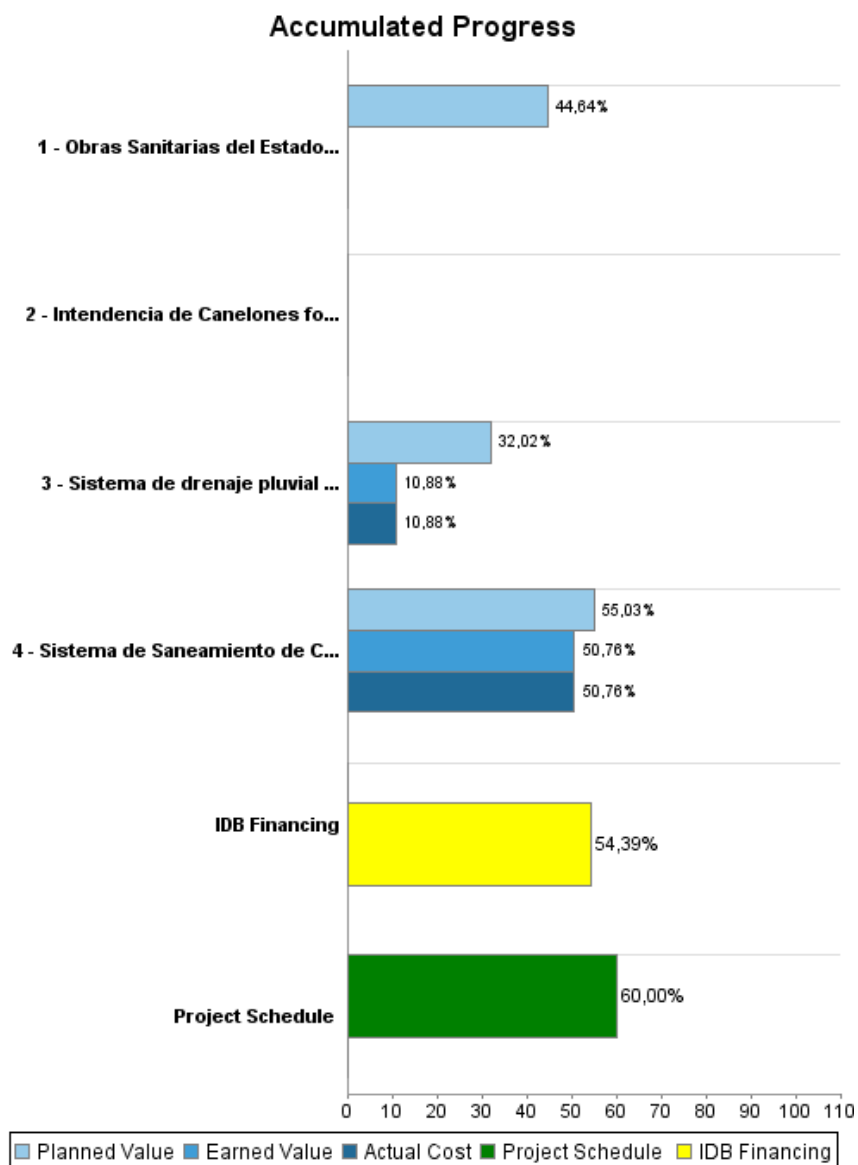
## Summary Report

Basic Data		Available Funds (US\$)		Total Cost and Source	
Executing Agency (EA):	OBRAS SANITARIAS DEL ESTADO				
Sector:	ENVIRONMENT AND NATURAL DISASTERS				
Loan Number(s):	2095/OC-UR	Current Approved Amount:	43.000.000,00	Original IDB:	43.000.000,00
Stage:	Approved	Disbursed Amount to Date:	23.389.101,46	Current IDB:	43.000.000,00
Operation Type:	INV - Investment	% Disbursed:	54,39	Pari-passu:	52,00
Related Operation(s):	UR-X1006, UR-L1075, UR-L1081	Balance:	19.610.898,54	Co-Financing/Country:	39.500.000,00
Operation Subtype:	ESP - Specific Investment Operation			Original Estimate:	82.500.000,00
				Amortization Period (months):	246

Project Environmental and Social Impact Category	Reformulation	Validation
Project Environmental and Social Impact Category: B	( ) Was the objective(s) of this project reformulated?	Validated by Division Chief: 30-abr-2012 Validated by Country Representative: 02-may-2012



## Accumulated Progress as of 2011



## Outcomes

<b>Outcome:</b>	Calidad del agua en el Arroyo Pando mejorada
-----------------	--

Indicator	Unit of Measure	Baseline	Baseline Year		2012	2013	2014	End of project
Camiones barométricos que disponen sus líquidos residuales en la planta del Pinar ( promedio anual)	Camiones/día	88.00	2010	P A	88.00			0,00
Concentración de DBO5 en el Arroyo Pando	Indice			P A				0,90
Contaminación microbiológica en el arroyo Pando	Indice			P A				0,90

<b>Outcome:</b>	Cobertura de desagües cloacales con sistemas sostenibles incrementada
-----------------	---

Indicator	Unit of Measure	Baseline	Baseline Year		2012	2013	2014	End of project
Hogares con nuevas conexiones efectivas a la red de saneamiento	Hogares		2010	P A			2,483.00	2.483,00

<b>Outcome:</b>	Sistema pluvial y vial de Ciudad de la Costa - Zona A mejorado
-----------------	--

Indicator	Unit of Measure	Baseline	Baseline Year		2012	2013	2014	End of project
Areas inundables criticas para un período de retorno de 10 años	Areas	10.00	2010	P A	6.00	2.00		0,00
Habitantes beneficiados por el drenaje y el paviemnto de calles	habitantes		2009	P A				3.600,00

## Outputs: Annual Physical and Financial Progress 2011

Description	Unit of Measure	Physical				Financial			
		Planned	Actual	Accumulated units	EOP units	Planned	Actual	Accumulated costs	EOP costs
<b>Obras de Saneamiento</b>									
Sistema de Saneamiento de Ciudad de la Costa-Zona A construido	Sistemas				1,00	14.345.800,00	12.052.000,00		42.245.000,00
<b>Obras de drenaje pluvial y pavimentación de vías</b>									
Sistema de drenaje pluvial construido	Sistemas				1,00	9.777.700,00	3.446.000,00		32.615.000,00
<b>Fortalecimiento Institucional</b>									
Obras Sanitarias del Estado (OSE) fortalecido	Organismos				1,00	100.000,00			224.000,00
Intendencia de Canelones fortalecida	Organismos				1,00				426.000,00
<b>Gastos Financieros y Administrativos</b>									
<b>TOTAL</b>						<b>24.223.500,00</b>	<b>15.498.000,00</b>		<b>75.510.000,00</b>