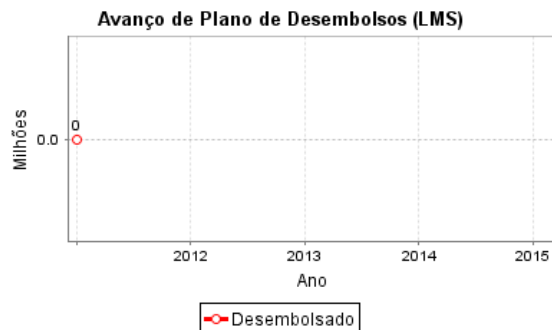
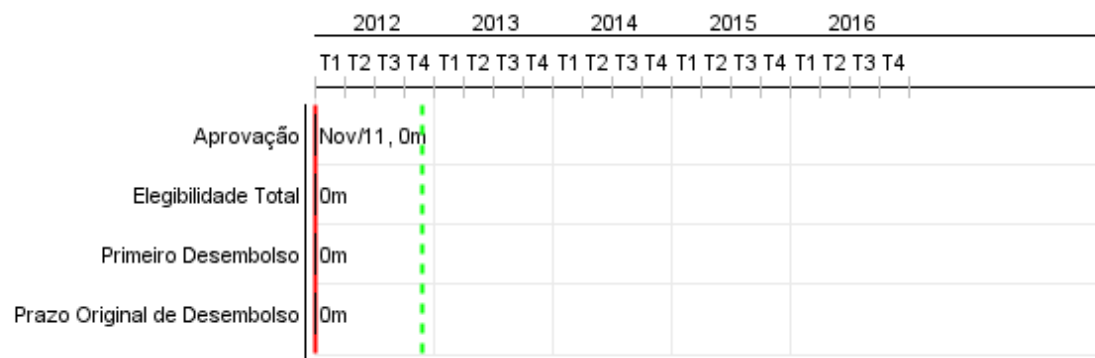


Relatório Resumido


| Dados Gerais | Fundos Disponíveis (US\$) | Custo Total e Fonte |
|--|---------------------------|------------------------------------|
| Executor: MINISTERIO DE ECONOMIA Y FINANZAS PUBL | | |
| Sector: REFORM / MODERNIZATION OF THE STATE-REFORM AND PUBLIC SECTOR SUPPORT | | |
| Número da Operação: 2615/OC-AR | Atual: 13.000.000,00 | Original BID: 13.000.000,00 |
| Estágio: Approved | Desembolsado: | Corrente BID: 13.000.000,00 |
| Tipo Operação: INV - Investimento | % Desembolsado: | Pari-passu: 72,00 |
| Operação Relacionada: RG-P1442 | Saldo: 13.000.000,00 | Cofinanciamento/País: 5.000.000,00 |
| Subtipo de Operação: ESP - Specific Investment Operation | | Original Estimado: 18.000.000,00 |
| | | Período de Amortização (meses): |

| Categoria do impacto social | Reformulação | Validação |
|-------------------------------------|---|---|
| Categoria do impacto social: Nenhum | () Os objetivos do projeto foram reformulados? | Validado pelo Chefe de Divisão: 19-abr-2012 Validado pelo Representante do País: 25-abr-2012 |



Progresso Acumulado até 2011

Progresso Acumulado



Resultados

Resultado: Capacidades técnicas para la elaboración de política económica fortalecidas

| Indicador | Unidade Medida | Linha Base | Ano Linha Base | | 2014 | 2015 | Final do Projeto |
|---|----------------|------------|----------------|--------|------|------|------------------|
| Índice de calidad del análisis para la política económica | Valor | 4.85 | 2011 | P A | 7.35 | | 8,58 |

Resultado: Conocimiento y metodologías adecuadas para planificar políticas económicas de mediano y largo plazos incorporados

| Indicador | Unidade Medida | Linha Base | Ano Linha Base | | 2014 | 2015 | Final do Projeto |
|---|-------------------|------------|----------------|--------|-------|--------|------------------|
| índice de calidad del procesamiento de información económica | valor | 4.63 | 2011 | P A | 7.06 | | 8,31 |
| Porcentaje del personal profesional de la SPE con porgrado relevante en su área de trabajo | porcentaje | 46.20 | 2011 | P A | | | 70,00 |
| Porcentaje del personal profesional de la SPE con estudios de especialización relevante en su área de trabajo | porcentaje | 25.90 | 2011 | P A | 50.00 | | 60,00 |
| Número de visitas del personal SPE al sistema virtual de conocimiento | visitas mensuales | | 2011 | P A | | 150.00 | 400,00 |

Resultado: La elaboración de política económica incorpora información con la calidad y oportunidad adecuadas

| Indicador | Unidade Medida | Linha Base | Ano Linha Base | | 2014 | 2015 | Final do Projeto |
|---|----------------|------------|----------------|--------|------|--------|------------------|
| Índice de calidad y oportunidad de la información primaria | valor | 5.40 | 2011 | P A | 7.25 | | 8,01 |
| Porcentaje de causas fisco demandando ingresadas en año sobre las cuales la DGAJ tiene conocimiento y capacidad de seguimiento del monto económico pretendido | Porcentaje | | 2011 | P A | | 100.00 | 100,00 |

Resultado: Coordinación entre el MECON y los ministerios sectoriales en lo referido a las políticas sectoriales de mediano y largo plazo mejorada

| Indicador | Unidade Medida | Linha Base | Ano Linha Base | | 2014 | 2015 | Final do Projeto |
|---|----------------|------------|----------------|--------|------|------|------------------|
| Índice de calidad de la coordinación externa | valor | 4.42 | 2011 | P A | 7.26 | | 8,72 |
| Número de mecanismos de coordinación con los sectores seleccionados en uso efectivo | Número | | 2011 | P A | 4.00 | | 8,00 |

Produtos: Progresso Físico e Financeiro Anual 2011

| Descrição | Unidade de medida | Físico | | | | Financeiro | | | |
|---|-------------------|-----------|-------|---------------------|--------------|------------|-------|-------------------|----------------------|
| | | Planejado | Atual | Unidades Acumuladas | Unidades FDP | Planejado | Atual | Custos Acumulados | Custos FDP |
| Gestión del conocimiento | | | | | | | | | |
| Políticas y proceso de gestión del conocimiento implementados en la SPE | Política | | | | 1,00 | | | | 56.400,00 |
| Programa de formación técnica del personal del MECON en temas de política económica en funcionamiento | Plan | | | | 1,00 | | | | 1.368.400,00 |
| Sistema virtual de conocimiento implantado y en uso | Sistema | | | | 1,00 | | | | 262.400,00 |
| Fondo de actividades de conocimiento implantado y en funcionamiento | Fondo | | | | 1,00 | | | | 4.840.400,00 |
| Programa de becas para jóvenes profesionales | Programa | | | | 1,00 | | | | 820.400,00 |
| Gestión de la información | | | | | | | | | |
| Políticas y proceso de gestión de la información implementados en la SPE | Política | | | | 1,00 | | | | 114.500,00 |
| Repositorio común de datos y herramientas asociadas implantado en la SPE | Herramienta | | | | 1,00 | | | | 1.444.600,00 |
| Sistemas de información del MECON que apoyan la gestión de la política económica actualizados y mejorados | Sistemas | | | | 4,00 | | | | 1.530.900,00 |
| Gestión del pasivo contingente y expedientes | | | | | | | | | |
| Reingeniería de los procesos de gestión de juicios implantada | Proceso | | | | 1,00 | | | | 236.500,00 |
| Reingeniería de los procesos de asesoramiento legal implantada | Proceso | | | | 1,00 | | | | 212.500,00 |
| Sistema de gestión de causas judiciales implantado y en uso en la DGAJ | Sistema | | | | 1,00 | | | | 1.610.500,00 |
| Sistema interno de gestión de expedientes de la DGAJ implantado y en uso | Sistema | | | | 1,00 | | | | 238.000,00 |
| Plan de formación jurídica de la DGAJ aprobado y en funcionamiento | Plan | | | | 1,00 | | | | 410.000,00 |
| Instrumentos de coordinación y alineamiento institucional | | | | | | | | | |
| Proyectos de coordinación con las políticas en sectores seleccionados implementados | Proyecto | | | | 5,00 | | | | 2.111.000,00 |
| Plan de capacitación para entidades sectoriales con las que coordina el MECON en funcionamiento | Plan | | | | 1,00 | | | | 617.500,00 |
| Proyectos de mejora de la gestión interna del MECON concluídos | Proyecto | | | | 4,00 | | | | 408.500,00 |
| Administración, seguimiento y evaluación | | | | | | | | | |
| TOTAL | | | | | | | | | 16.282.500,00 |