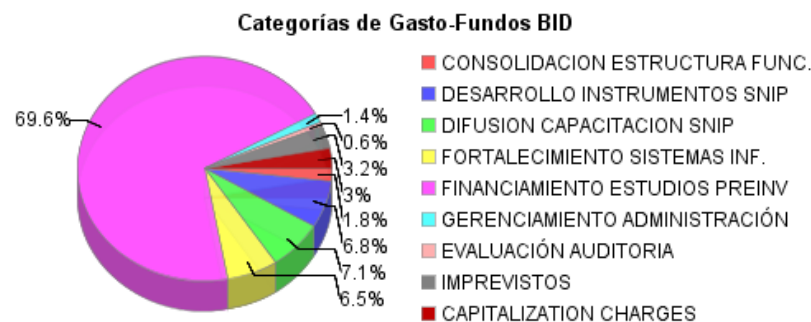
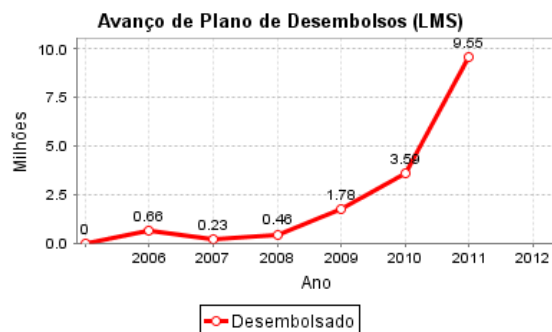
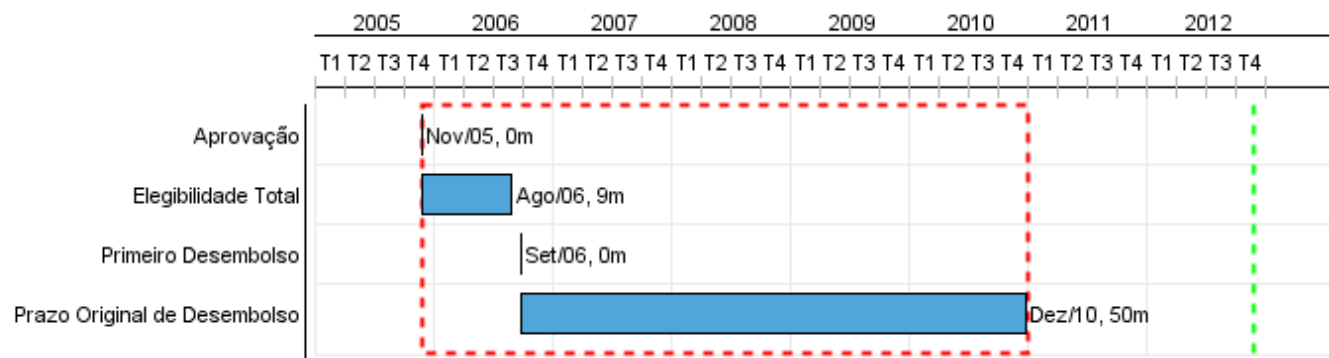


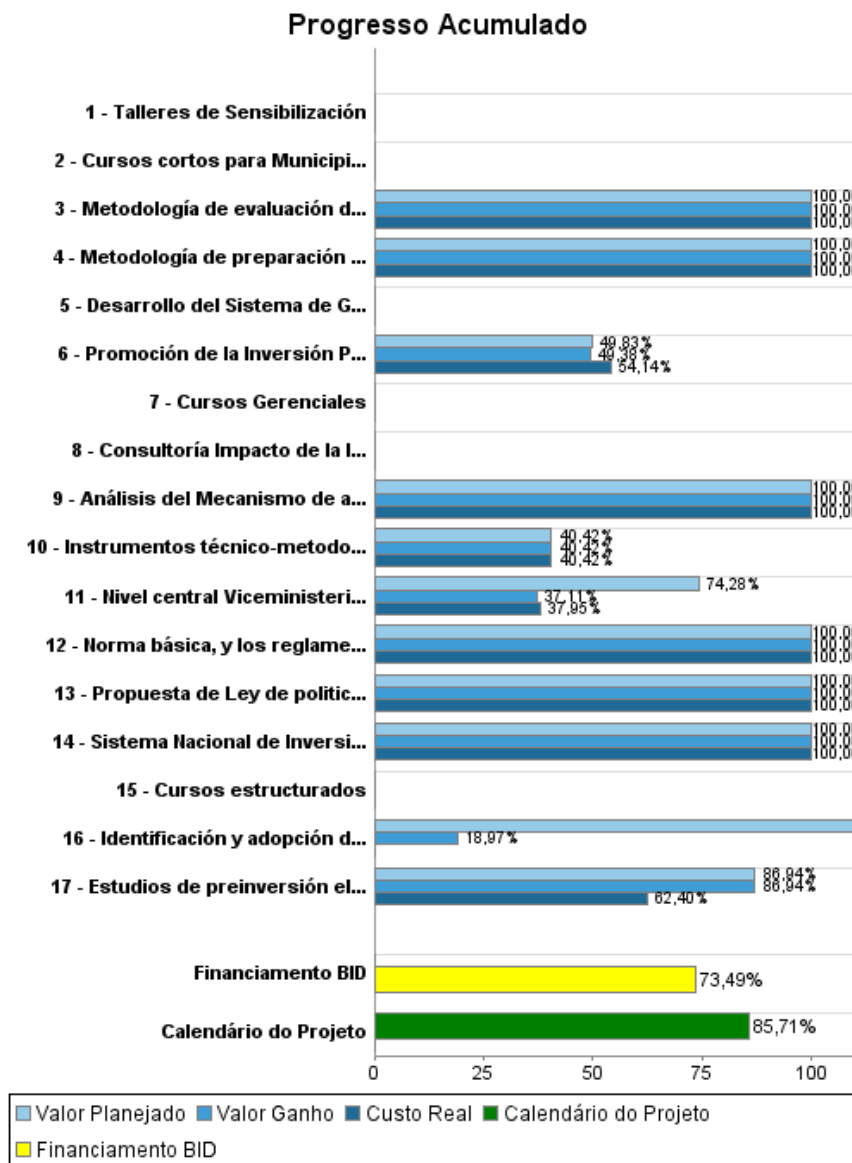
Relatório Resumido

Dados Gerais		Fundos Disponíveis (US\$)		Custo Total e Fonte	
Executor: MINISTERIO DE ECONOMIA Y FINANZAS PUBLICAS					
Setor:					
Número da Operação:	1678/SF-BO	Atual:	13.000.000,00	Original BID:	13.000.000,00
Estágio:	Approved	Desembolsado:	9.553.321,16	Corrente BID:	13.000.000,00
Tipo Operação:	INV - Investimento	% Desembolsado:	73,49	Pari-passu:	81,00
Operação Relacionada:		Saldo:	3.446.678,84	Cofinanciamento/País:	3.100.000,00
Subtipo de Operação:	ESP - Specific Investment Operation			Original Estimado:	16.100.000,00
				Período de Amortização (meses):	354

Categoria do impacto social	Reformulação	Validação
Categoria do impacto social:	B13(R)	() Os objetivos do projeto foram reformulados?
		Validado pelo Chefe de Divisão: 19-abr-2012
		Validado pelo Representante do País: 27-abr-2012



Progresso Acumulado até 2011



Resultados

Resultado:	Sistema Nacional de Inversión Pública (SNIP) fortalecido.
-------------------	---

Indicador	Unidade Medida	Linha Base	Ano Linha Base		Final do Projeto
Monto total de inversión pública ejecutada que cuenta con estudios de preinversión.	Porcentaje	40.00	2006	P A	80,00
Monto total de la inversión de nivel nacional que cuenta con estudios de preinversión aplicación de las metodologías PEP	Porcentaje	50.00	2006	P A	80,00
Monto total de la inversión del nivel prefectural que cuenta con estudios de preinversión y aplicación de las metodologías PEP	Porcentaje	40.00	2006	P A	80,00
Monto total de la inversión del nivel municipal que cuenta con estudios de preinversión y aplicación de las metodologías PEP	Porcentaje	20.00	2006	P A	80,00
Entidades públicas que usan metodologías PEP en 50% de su presupuesto	Entidades	13.00	2006	P A	88,00

Produtos: Progresso Físico e Financeiro Anual 2011

Descrição	Unidade de medida	Físico				Financeiro			
		Planejado	Atual	Unidades Acumuladas	Unidades FDP	Planejado	Atual	Custos Acumulados	Custos FDP
Componente 1 Consolidación de estructura orgánica funcional									
Análisis del Mecanismo de articulación Inter e Intra institucional para la coordinación y seguimiento del ciclo de Inversión Pública elaborado	Estudios				1,00				65.314,00
Sistema Nacional de Inversión Pública implementado en municipios	Gobiernos				28,00				67.116,00
Identificación y adopción de las mejores prácticas internacionales en el funcionamiento y operación de los sistemas nacionales de Inversión Pública	Pasantías y/o taller	10,00	1,00		10,00	92.500,00			48.750,00
Componente 2 desarrollo de instrumentos del Sistema Nacional de Inversión Pública									
Norma básica, y los reglamentos operativos y específicos del SNIP actualizada	Norma	2,00			2,00				13.929,00
Metodología de evaluación de resultados y clasificación de proyectos implementada (evaluación ex post)	Metodología				1,00				57.567,00
Instrumentos técnico-metodológicos actualizados	Metodologías				6,00				107.416,00
Propuesta de Ley de política de inversiones elaborada	Estudio	1,00			1,00				9.000,00
Metodología de preparación y evaluación de programas elaborada	Metodología	1,00			1,00				37.816,00
Promoción de la Inversión Pública Territorial	Departamento s y Municipio				24,00	10.164,00	9.046,00		250.754,00
Desarrollo del Sistema de Gerencia de Proyectos (SGP)	Estudio				1,00				172.000,00
Consultoría Impacto de la Inversión Pública	Estudio				1,00				
Componente 3 difusión y capacitación									
Talleres de Sensibilización	taller				1,00				9.000,00
Cursos Gerenciales	curso				2,00				30.000,00
Cursos cortos para Municipios pequeños y pueblos indígenas	curso				10,00				120.000,00
Cursos estructurados	curso				9,00				270.000,00
Componente 4 fortalecimiento de los sistemas de información									
Nivel central Viceministerio de Inversión Pública y Financiamiento Externo equipado (VIPFE) equipado	n/a		1,00		2,00	1.167.631,00	675.403,00		1.834.085,00

RELATÓRIO DE MONITOREIO DE PROGRESSO

BO-L1006 - Support for the National Public Investment System
2011 2º período com fechamento em (31-Mar-2012)

Banco Interamericano de Desenvolvimento - IDB

Escritório de Planejamento Estratégico e Efetividade no Desenvolvimento
Última Atualização do PMR: 17/04/2012

Descrição	Unidade de medida	Físico				Financeiro			
		Planejado	Atual	Unidades Acumuladas	Unidades FDP	Planejado	Atual	Custos Acumulados	Custos FDP
Componente 5 Financiamiento de estudios de preinversión									
Estudios de preinversión elaborados	Estudios	7,00	7,00		31,00	7.518.923,00	4.269.767,00		11.054.642,00
Componente 6 Gerenciamiento									
Componente 7 Auditoría y Evaluación									
TOTAL						8.789.218,00	4.954.216,00		14.147.389,00