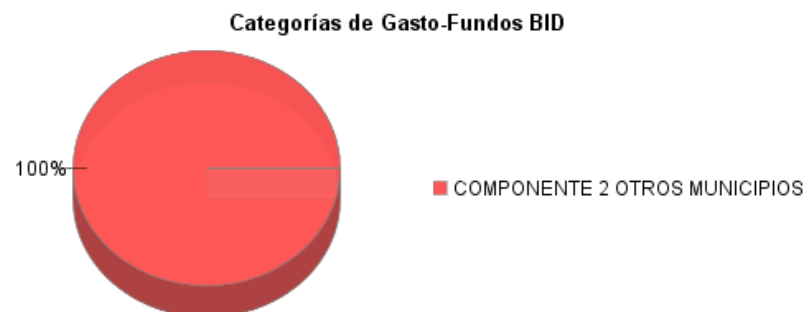
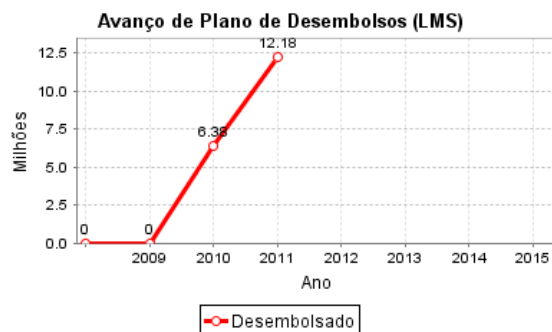
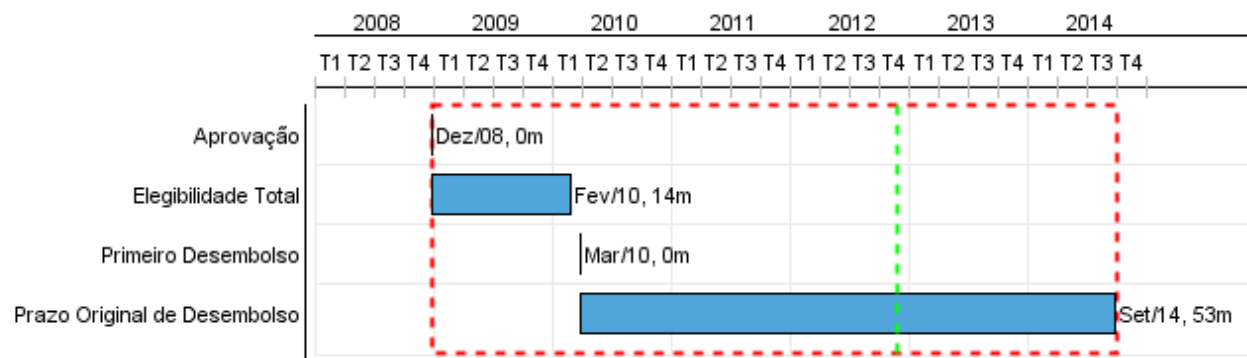


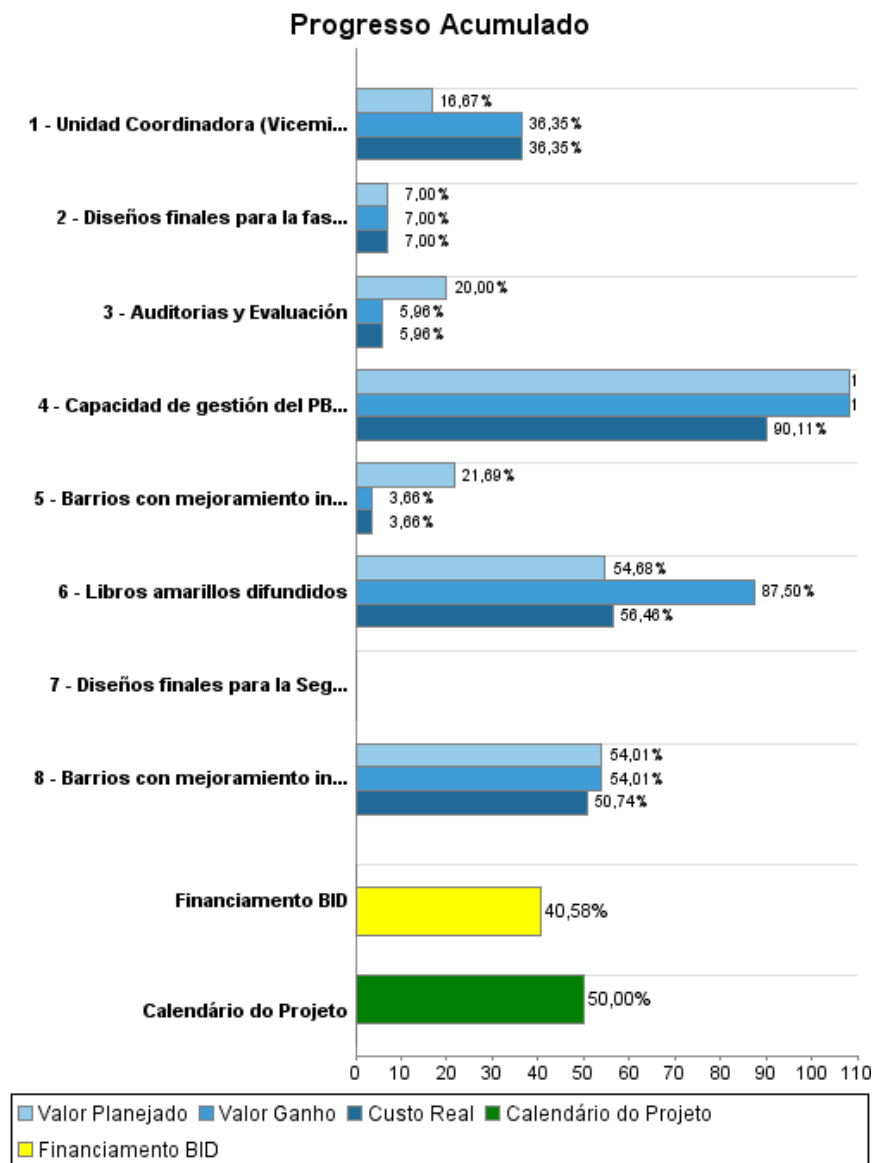
## Relatório Resumido

Dados Gerais	Fundos Disponíveis (US\$)	Custo Total e Fonte
Executor: GOBIERNO MUNICIPAL DE LA PAZ		
Sector: URBAN DEVELOPMENT AND HOUSING-HOUSING		
Número da Operação: 2082/BL-BO	Atual: 30.000.000,00	Original BID: 30.000.000,00
Estágio: Approved	Desembolsado: 12.175.249,36	Corrente BID: 30.000.000,00
Tipo Operação: INV - Investimento	% Desembolsado: 40,58	Pari-passu: 83,00
Operação Relacionada: BO-P1012, BO-T1093, BO-T1133	Saldo: 17.824.750,64	Cofinanciamento/País: 6.000.000,00
Subtipo de Operação: PFM - Multi-Phase Lending Project		Original Estimado: 36.000.000,00
		Período de Amortização (meses): 282

Categoria do impacto social	Reformulação	Validação
Categoria do impacto social: Nenhum	( ) Os objetivos do projeto foram reformulados?	Validado pelo Chefe de Divisão: 20-abr-2012 Validado pelo Representante do País: 27-abr-2012



## Progresso Acumulado até 2011



## Resultados

<b>Resultado:</b>	Calidad de vida de los habitantes de los barrios intervenidos mejorada
-------------------	--

Indicador	Unidade Medida	Linha Base	Ano Linha Base		2011	Final do Projeto
Hogares con sistemas de suministro de agua mejorado	Hogar		2009	P	950.00	6.749,00
				A	593.00	
Hogares con sistemas sanitarios mejorado	Hogar		2009	P	900.00	7.200,00
				A	860.00	
Infraestructura social construida utilizada por la comunidad al menos una vez a la semana	Infraestructura		2009	P	5.00	31,00
				A	5.00	
Hogares con accesibilidad mejorada	Hogar		2009	P	1,200.00	7.749,00
				A	1,195.00	

<b>Resultado:</b>	Familias del Municipio de La Paz con seguridad jurídica de viviendas mejorada
-------------------	---

Indicador	Unidade Medida	Linha Base	Ano Linha Base		2011	Final do Projeto
Beneficiarios con folio real entregado	Folios Reales		2009	P	269.00	359,00
				A	241.00	
Beneficiarios con registro catastral entregado	Certificado de Catastro		2009	P	392.00	751,00
				A	370.00	

## Produtos: Progresso Físico e Financeiro Anual 2011

Descrição	Unidade de medida	Físico				Financeiro			
		Planejado	Atual	Unidades Acumuladas	Unidades FDP	Planejado	Atual	Custos Acumulados	Custos FDP
Componente I. Mejoramiento de Barrios para el Municipio de La Paz									
Barrios con mejoramiento integral ejecutado	Barrio	6,00	6,00		20,00	3.600.000,00	3.395.340,00		12.923.850,00
Libros amarillos difundidos	Libro	1.000,00	1.600,00		1.829,00	14.300,00	14.765,00		26.150,00
Capacidad de gestión del PBV fortalecida	Unidad				1,00		4.198,00		50.000,00
Componente II. Mejoramiento de Barrios en otros Municipios									
Barrios con mejoramiento integral ejecutado	Barrio				21,00	4.833.393,30	815.864,00		22.279.650,00
Diseños finales para la Segunda Fase elaborados	Diseño								
Unidad Coordinadora (Viceministerio)	n/a					20.000,00	43.625,00		120.000,00
Auditorias y Evaluación	n/a					50.000,00	14.896,00		250.000,00
Diseños finales para la fase I elaborados	Diseño				14,00		24.511,00		350.350,00
TOTAL						8.517.693,30	4.313.199,00		36.000.000,00