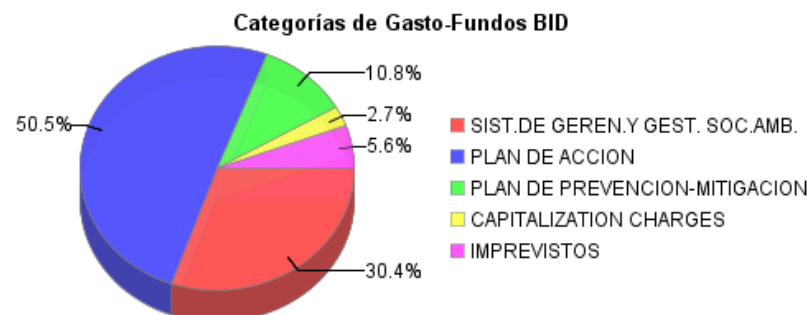
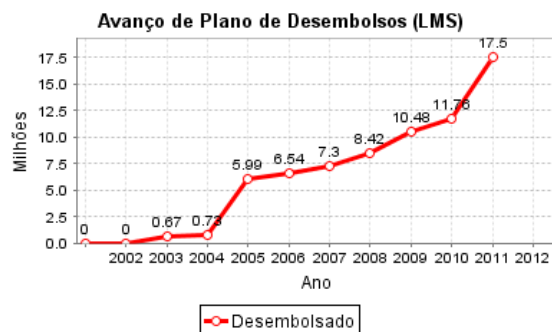
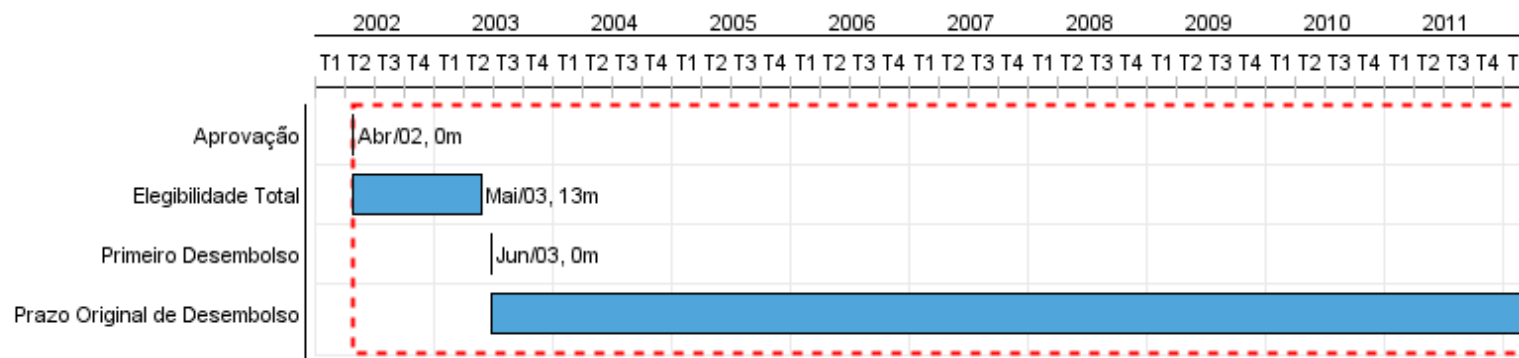


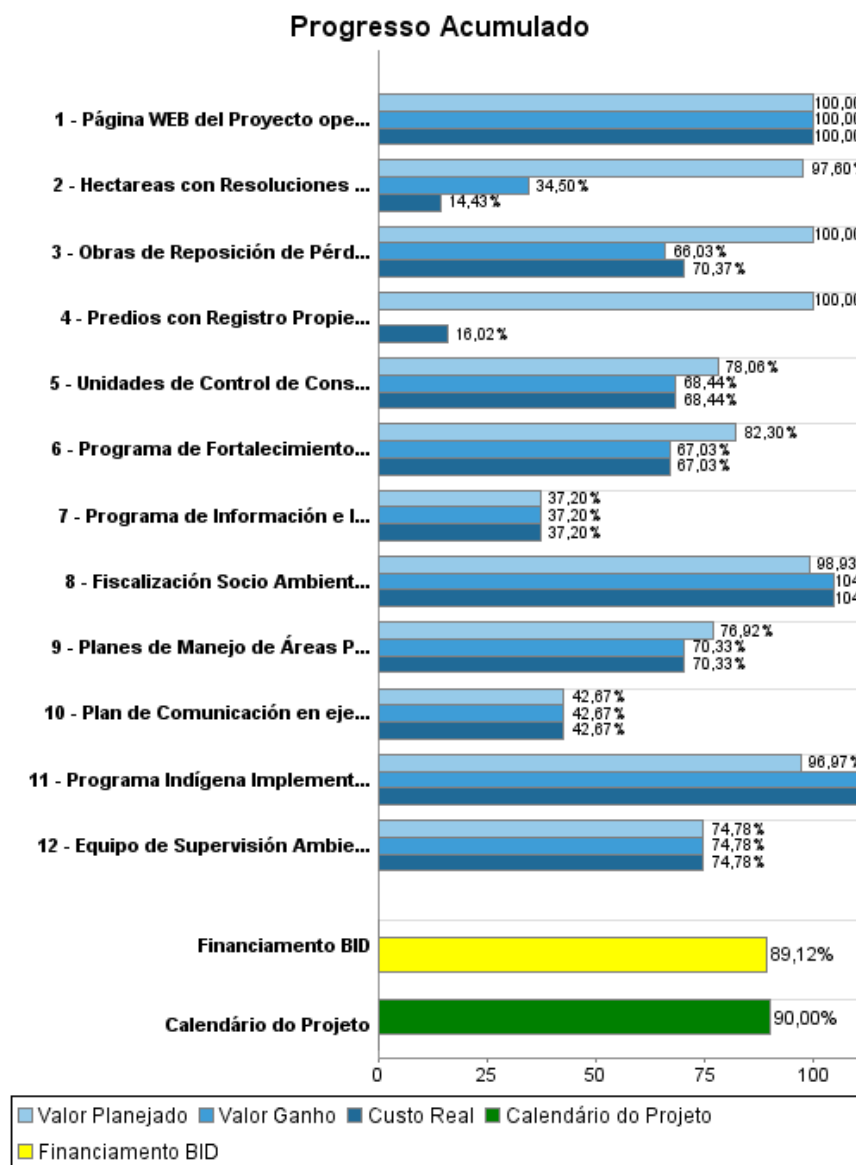
## Relatório Resumido

Dados Gerais		Fundos Disponíveis (US\$)	Custo Total e Fonte
Executor:	MINISTERIO DE DESARROLLO SOSTENIBLE Y MEDIO AMBIANTE		
Setor:	ENVIRONMENT AND NATURAL DISASTERS		
Número da Operação:	1099/SF-BO	Atual:	20.999.993,50
Estágio:	Approved	Desembolsado:	18.714.784,09
Tipo Operação:	INV - Investimento	% Desembolsado:	89,12
Operação Relacionada:	TC0011002	Saldo:	2.285.209,41
Subtipo de Operação:	ESP - Specific Investment Operation		
		Original BID:	21.000.000,00
		Corrente BID:	20.999.993,50
		Pari-passu:	79,00
		Cofinanciamento/País:	2.500.000,00
		Original Estimado:	23.500.000,00
		Período de Amortização (meses):	354

Categoria do impacto social	Reformulação	Validação
Categoria do impacto social:	C(R) ( ) Os objetivos do projeto foram reformulados?	Validado pelo Chefe de Divisão: 27-abr-2012 Validado pelo Representante do País: 10-may-2012



## Progresso Acumulado até 2011



## Resultados

**Resultado:** Seguridad jurídica de la inversión vial en la carretera Santa Cruz-Puerto Suárez mejorada.

Indicador	Unidade Medida	Linha Base	Ano Linha Base		2007	2009	Final do Projeto
Derecho de vía de la carretera Santa Cruz-Puerto Suárez registrado en derechos reales a nombre del Estado Boliviano.	Folio		2004	P	1.00		1,00
				A	1.00		

**Resultado:** Derecho propietario sobre la tierra del Estado, Comunidades campesinas e indígenas; y propietarios individuales asegurado.

Indicador	Unidade Medida	Linha Base	Ano Linha Base		2007	2009	Final do Projeto
Predios titulados en el área de influencia del proyecto.	Predio		2004	P			2.000,00
				A			

**Resultado:** Sostenibilidad de los recursos naturales en el área de influencia del proyecto mejorada.

Indicador	Unidade Medida	Linha Base	Ano Linha Base		2007	2009	Final do Projeto
Planes de manejo forestales cumplidos.	Porcentaje		2004	P			90,00
				A			
Planes de manejo de áreas protegidos cumplidos.	Porcentaje		2004	P			90,00
				A			

**Resultado:** Capacidades de gestión del uso del suelo de los Gobiernos Municipales del área de influencia directa del proyecto mejoradas.

Indicador	Unidade Medida	Linha Base	Ano Linha Base		2007	2009	Final do Projeto
Planes Municipales de Ordenamiento Territorial (PMOTs) de los municipios del área de influencia en vigencia.	Planes		2004	P			5,00
				A			
Municipios con Catastro urbano y planes urbano municipal en vigencia	Municipio		2004	P			5,00
				A			
Proyectos demostrativos en los municipios del área de influencia implementados	proyecto		2004	P			7,00
				A			
Nuevas actividades culturales municipales	Actividades culturales		2004	P		6.00	12,00
				A		12.00	

**Resultado:** Organizaciones Indigenas fortalecidas.

Indicador	Unidade Medida	Linha Base	Ano Linha Base		2007	2009	Final do Projeto
Organizaciones indígenas que realizan reuniones periódicas.	Organización indígena		2004	P	5.00	7.00	9,00
				A	6.00	8.00	
Centrales indígenas cuentan con personería jurídica.	Centrales Indígenasurídica		2004	P	7.00	9.00	9,00
				A	8.00	9.00	

Organizaciones indígenas beneficiarias cuentan con iniciativas productivas	Organizaciones Indígenas		2004	P				3,00
				A				

## Produtos: Progresso Físico e Financeiro Anual 2011

Descrição	Unidade de medida	Físico				Financeiro			
		Planejado	Atual	Unidades Acumuladas	Unidades FDP	Planejado	Atual	Custos Acumulados	Custos FDP
<b>Saneamiento y Titulación de Tierras</b>									
Hectareas con Resoluciones Finales de Saneamiento Emitidas	Hectareas	4.271.131,00	1.500.540,00		3.417.621,00	6.079.058,00	881.455,00		6.249.332,00
Predios con Registro Propietario Efectuado	Predios	4.000,00			4.000,00	127.439,00	20.422,00		127.439,00
<b>Programa de Fortalecimiento Institucional y Desarrollo Sostenible Municipal</b>									
Programa de Fortalecimiento Municipal Implementado	Gobiernos				1,00	2.339.017,00	1.842.226,00		3.254.414,00
<b>Programa Indígena</b>									
Programa Indígena Implementado en Organizaciones Indígenas	Programa				9,00	511.561,00	1.190.416,00		1.384.208,00
<b>Sistema de Gerencia y Gestión Socio Ambiental</b>									
<b>Plan de Prevención y Mitigación</b>									
Obras de Reposición de Pérdidas Construidas	Obras	46,00	19,00		63,00	1.810.300,00	883.638,00		3.128.000,00
Fiscalización Socio Ambiental Ejecutada	Fiscalización				1,00	60.033,00	105.405,00		776.866,00
Programa de Información e Interacción Social operando	Programa				1,00		21.763,00		205.700,00
Equipo de Supervisión Ambiental operando	Equipo				1,00		77.041,00		697.185,41
<b>Conservación Ambiental</b>									
Planes de Manejo de Áreas Protegidas Elaborados y/o Actualizados	Planes				3,00	1.040.000,00	895.709,00		2.188.400,00
Unidades de Control de Conservación de Bosques Funcionando	Unidades				6,00	757.700,00	613.426,00		1.499.800,00
<b>Imprevistos</b>									
<b>Programa de Comunicación</b>									
Plan de Comunicación en ejecución	Plan				1,00		70.916,00		283.600,00
Página WEB del Proyecto operando	Página				1,00				3.500,00
<b>TOTAL</b>						<b>12.725.108,00</b>	<b>6.602.417,00</b>		<b>19.798.444,41</b>