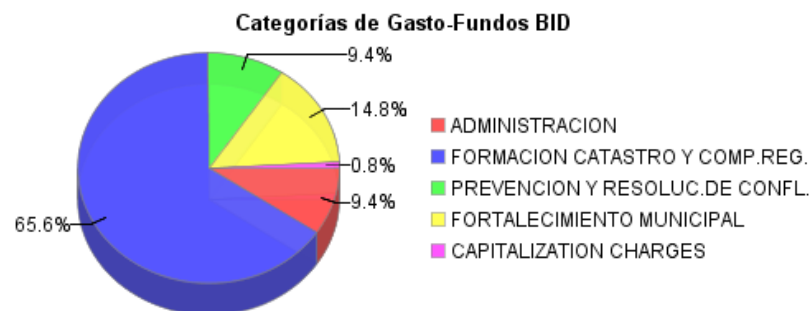
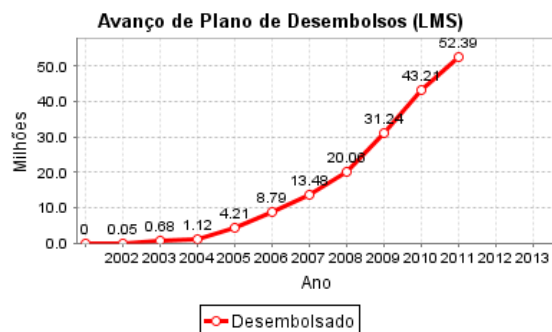
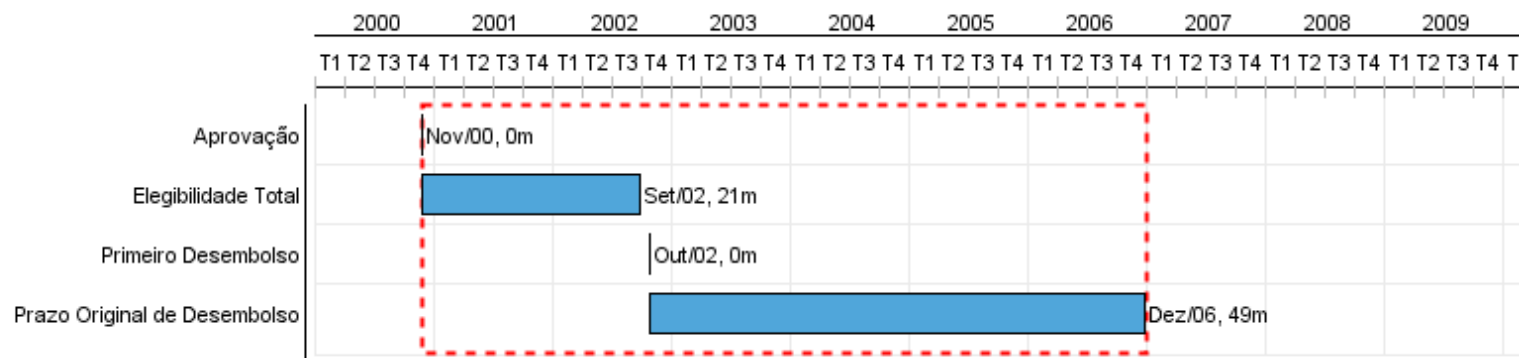


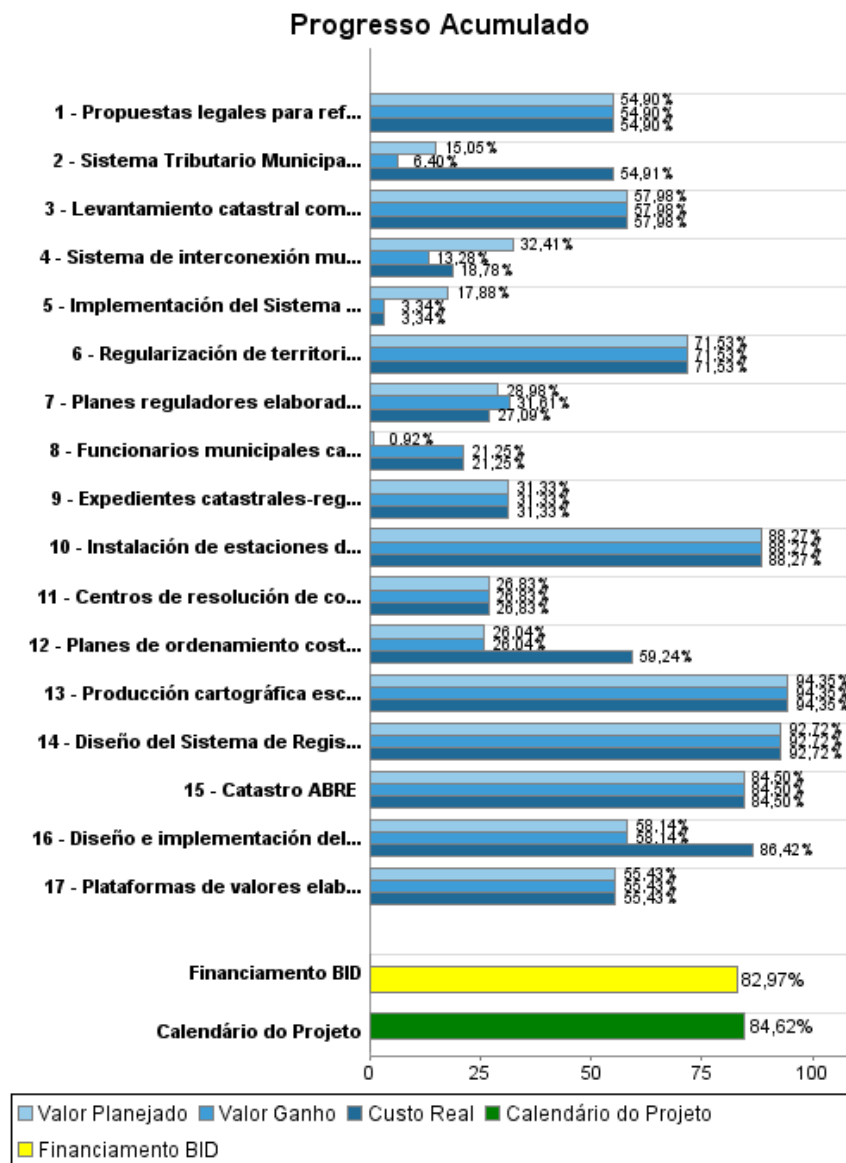
Relatório Resumido

Dados Gerais	Fundos Disponíveis (US\$)	Custo Total e Fonte
Executor: MINISTERIO DE HACIENDA		
Sector: REFORM / MODERNIZATION OF THE STATE-REFORM AND PUBLIC SECTOR SUPPORT		
Número da Operação: 1284/OC-CR	Atual: 65.000.000,00	Original BID: 65.000.000,00
Estágio: Approved	Desembolsado: 53.930.175,44	Corrente BID: 65.000.000,00
Tipo Operação: INV - Investimento	% Desembolsado: 82,97	Pari-passu: 71,00
Operação Relacionada: TC9811151	Saldo: 11.069.824,56	Cofinanciamento/País: 27.000.000,00
Subtipo de Operação: ESP - Specific Investment Operation		Original Estimado: 92.000.000,00
		Período de Amortização (meses): 162

Categoria do impacto social	Reformulação	Validação
Categoria do impacto social: C(R)	() Os objetivos do projeto foram reformulados?	Validado pelo Chefe de Divisão: 26-abr-2012 Validado pelo Representante do País: 30-abr-2012



Progresso Acumulado até 2011



Resultados

Resultado: Seguridad jurídica de la propiedad inmueble en Costa Rica mejorada.

Indicador	Unidade Medida	Linha Base	Ano Linha Base		2009	2010	2011	2012	2013	Final do Projeto
Predios con expediente catastral/registraral unificado respecto al universo predial	%		2002	P			69.00	2.00		71.00
				A			69.00			

Resultado: El Estado inicia regularización de Areas Bajo Regímenes Especiales (ABRE)

Indicador	Unidade Medida	Linha Base	Ano Linha Base		2009	2010	2011	2012	2013	Final do Projeto
Territorios ABRE con propuestas de regularización catastral/registraral	territorios		2002	P	20.00	25.00	30.00	5.00		83.00
				A	25.00	22.00	32.00			

Resultado: Gobiernos locales cuentan con instrumentos para mejorar su gestión

Indicador	Unidade Medida	Linha Base	Ano Linha Base		2009	2010	2011	2012	2013	Final do Projeto
Municipalidades fortalecidas en las áreas de recaudo fiscal, con un incremento de los ingresos del impuesto sobre bienes inmuebles	Millones de Colones		2002	P	28,000.00	6,820.00	18,180.00	7,000.00	10,000.00	70,000.00
				A	29,400.00	10,600.00	9,044.00			

Produtos: Progresso Físico e Financeiro Anual 2011

Descrição	Unidade de medida	Físico				Financeiro			
		Planejado	Atual	Unidades Acumuladas	Unidades FDP	Planejado	Atual	Custos Acumulados	Custos FDP
Componente II: Regularización de derechos relacionados con la propiedad inmueble en ABRE									
Centros de resolución de conflictos instalados	Centros		3,00		3,00		183.765,01		685.000,00
Planes de ordenamiento costero entregados a municipalidades	Propuestas	16,00	16,00		16,00	345.000,00	784.923,96		1.325.000,00
Regularización de territorios ABRE	Propuestas de regularización		80,00		83,00		1.505.806,00		2.105.000,00
Catastro ABRE	Número de Territorios		70,00		77,00		3.371.582,00		3.990.000,00
Componente I: Formación del Catastro Nacional de la Propiedad Inmueble y su Compatibilización con el Registro.									
Diseño del Sistema de Registro Inmobiliario concluido	Sistema		1,00		1,00		1.019.937,00		1.100.000,00
Implementación del Sistema de Registro Inmobiliario concluido	Sistema				1,00	500.000,00	93.450,00		2.797.000,00
Diseño e implementación del Sistema Nacional de Información Territorial	Sistema	1,00	1,00		1,00	348.837,00	518.504,00		600.000,00
Instalación de estaciones de georeferenciación concluida	Estaciones		8,00		8,00		882.739,00		1.000.000,00
Propuestas legales para reformar el marco jurídico	Propuestas		14,00		14,00		439.216,00		800.000,00
Expedientes catastrales-registrales de predios compatibilizados y con gestión administrativa y RAC	Expedientes		2.775,00		85.000,00		93.991,00		300.000,00
Producción cartográfica escala 1:5000 y 1:100 completadas	Km2		46.270,00		46.270,00		11.321.603,00		12.000.000,00
Levantamiento catastral completado	Expedientes		495.477,00		850.000,00		16.815.513,00		29.000.000,00
Componente III: Fortalecimiento municipal en el uso de la información catastral									
Plataformas de valores elaboradas	Plataforma de valores		81,00		81,00		2.028.630,00		3.660.000,00
Sistema Tributario Municipal instalado y en funcionamiento	Municipalidades	40,00	17,00		40,00	837.000,00	3.053.161,00		5.560.000,00
Planes reguladores elaborados y/o actualizados	Propuestas	11,00	12,00		12,00	857.800,00	801.921,00		2.960.000,00
Sistema de interconexión municipal concluido	Municipalidades	61,00	25,00		61,00	700.000,00	405.747,00		2.160.000,00
Funcionarios municipales capacitados en administración catastral	Funcionarios municipales		125,00		178,00	19.000,00	440.705,00		2.074.000,00

RELATÓRIO DE MONITOREIO DE PROGRESSO

CR0134 - Cadaster and Registry Regularization
2011 2º período com fechamento em (31-Mar-2012)

Banco Interamericano de Desenvolvimento - IDB

Escritório de Planejamento Estratégico e Efetividade no Desenvolvimento
Última Atualização do PMR: 22/03/2012

Descrição	Unidade de medida	Físico				Financeiro			
		Planejado	Atual	Unidades Acumuladas	Unidades FDP	Planejado	Atual	Custos Acumulados	Custos FDP
Gastos Financieros									
Ingeniería y Administración									
Gastos sin Asignación									
TOTAL						3.607.637,00	43.761.193,97		72.116.000,00