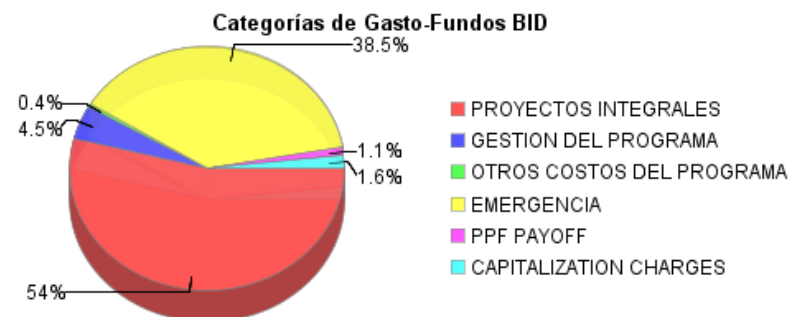
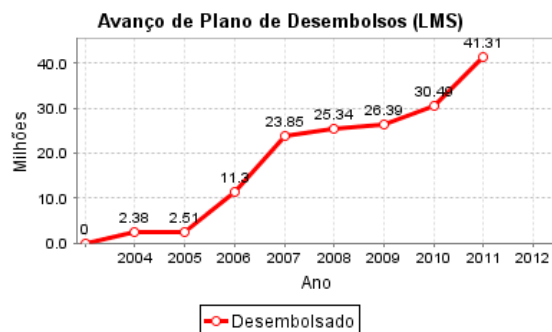
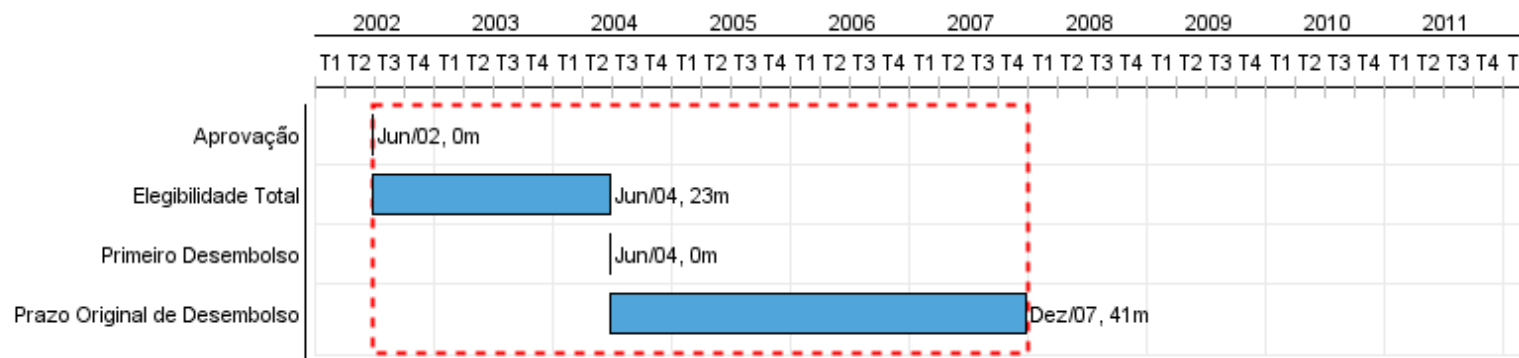


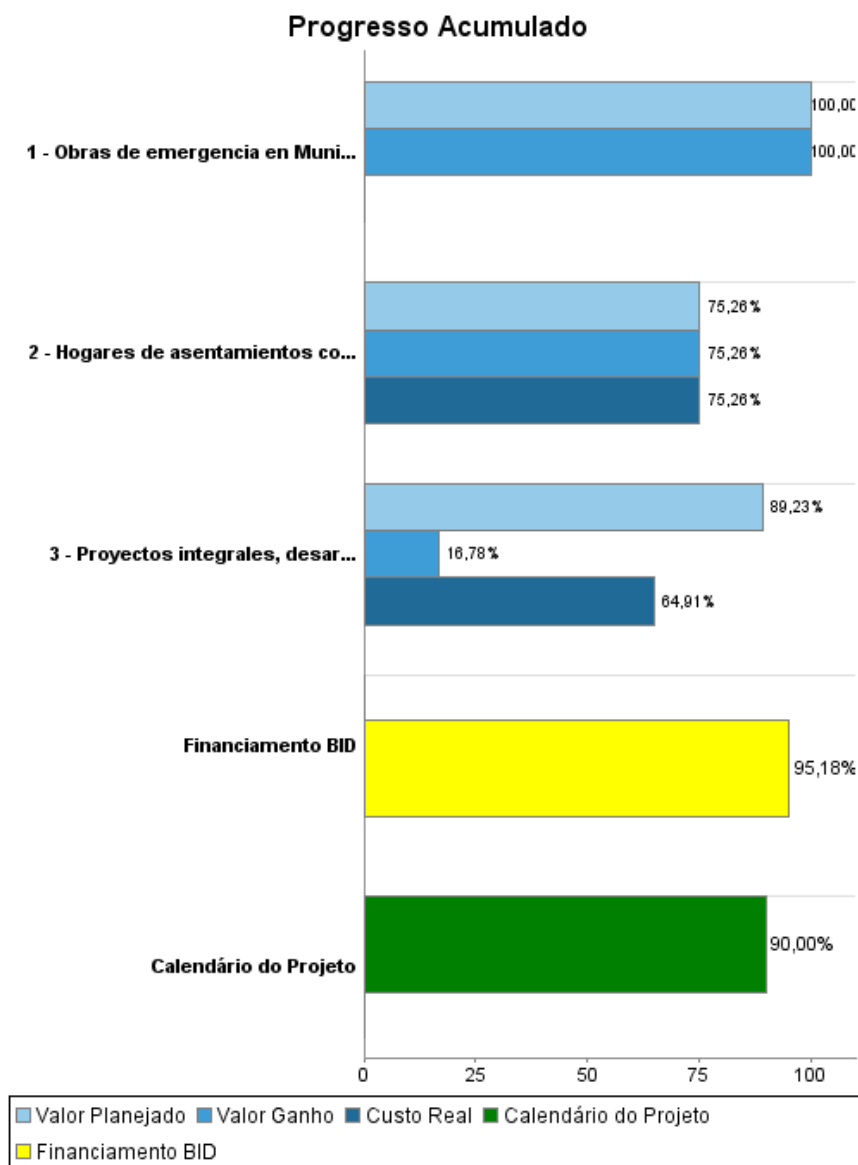
## Relatório Resumido

Dados Gerais	Fundos Disponíveis (US\$)	Custo Total e Fonte
Executor:	SECRETARIA COORDINACION EJECUTIVA DE PRESIDENCIA	
Sector:	URBAN DEVELOPMENT AND HOUSING-INTEGRATED URBAN DEVELOPMENT	
Número da Operação:	1409/OC-GU	Atual: 43.408.349,28
Estágio:	Approved	Desembolsado: 41.314.558,26
Tipo Operação:	INV - Investimento	% Desembolsado: 95,18
Operação Relacionada:		Saldo: 2.093.791,02
Subtipo de Operação:	GOM - Global of Multiple Works Operation	Original BID: 46.800.000,00
		Corrente BID: 43.408.349,28
		Pari-passu: 90,00
		Cofinanciamento/País: 5.200.000,00
		Original Estimado: 52.000.000,00
		Período de Amortização (meses): 240

Categoria do impacto social	Reformulação	Validação
Categoria do impacto social:	C(R) ( ) Os objetivos do projeto foram reformulados?	Validado pelo Chefe de Divisão: 23-abr-2012 Validado pelo Representante do País: 27-abr-2012



## Progresso Acumulado até 2011



## Resultados

<b>Resultado:</b>	Calidad de vida de los habitantes de asentamientos en 3 municipalidades, mejorado
-------------------	---

Indicador	Unidade Medida	Linha Base	Ano Linha Base		2007	2009	Final do Projeto
Hogares con condiciones sanitarias en los asentamientos del Programa, mejoradas	Hogares	3,600.00	2000	P		85.00	3.400,00
				A	45.00		
Hogares con prácticas de higiene (lavado de alimentos, disposición apropiada de residuos, entre otros), mejoradas.	Hogares	4,000.00	2000	P			2.720,00
				A			
Hogares con accesibilidad a asentamientos y viviendas, mejorada	Hogares	4,000.00	2010	P			2.720,00
				A			

## Produtos: Progresso Físico e Financeiro Anual 2011

Descrição	Unidade de medida	Físico				Financeiro			
		Planejado	Atual	Unidades Acumuladas	Unidades FDP	Planejado	Atual	Custos Acumulados	Custos FDP
<b>Emergencia</b>									
Obras de emergencia en Municipios, realizadas	Municipios	21,00	21,00		21,00	385.836,28			385.836,28
<b>Proyectos Integrales, desarrollados</b>									
Proyectos integrales, desarrollados ( Infraestructura Fisica)	Obras	22,00	4,00		22,00	9.939.441,16	9.947.537,20		16.913.846,43
Hogares de asentamientos con red de agua potable instalada	Hogares		1.604,00		2.101,00		560.887,01		745.294,91
<b>Gestion del Programa</b>									
<b>TOTAL</b>						<b>10.325.277,44</b>	<b>10.508.424,21</b>		<b>18.044.977,62</b>