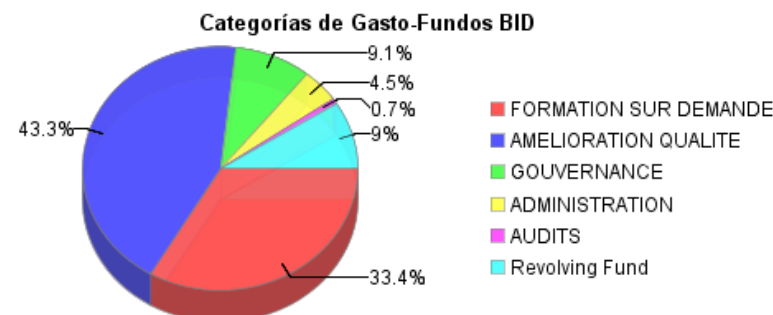
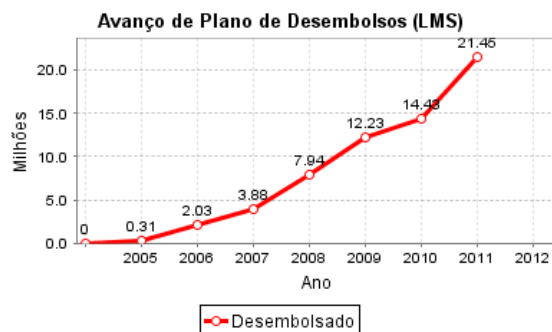
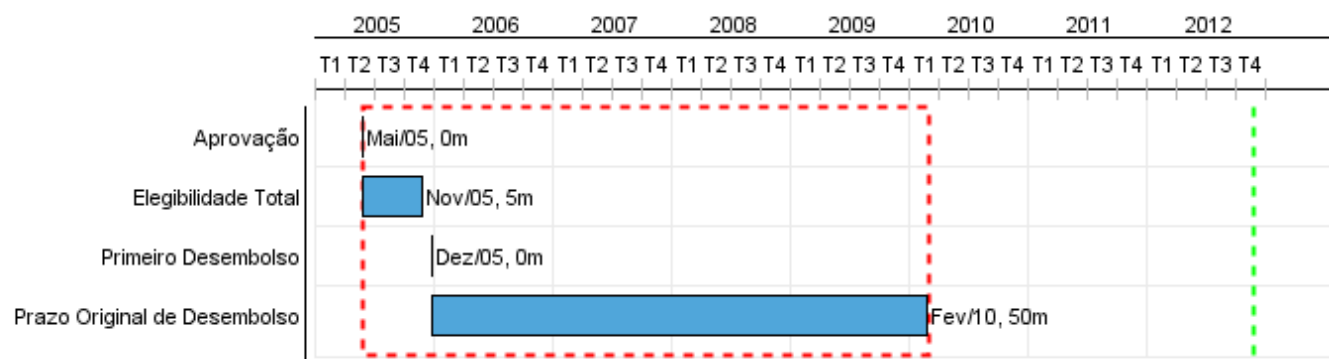


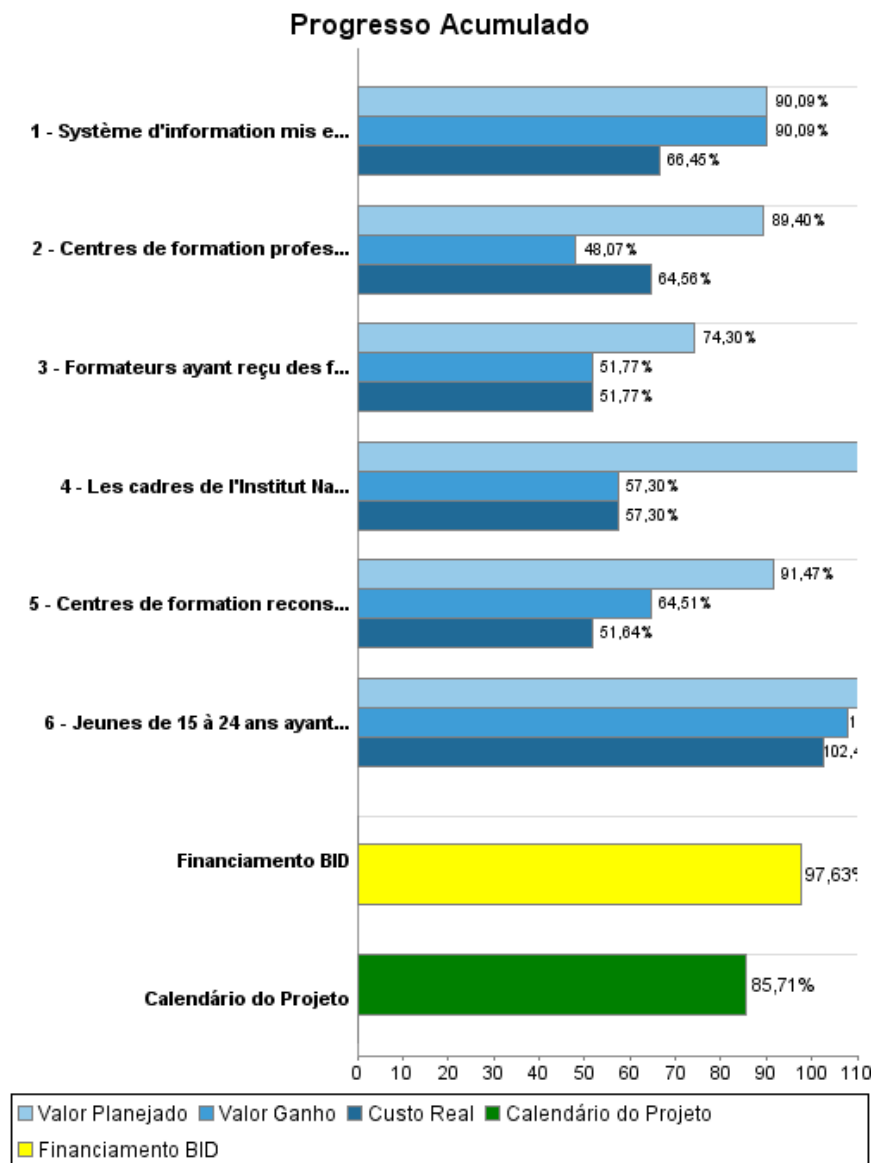
Relatório Resumido

Dados Gerais		Fundos Disponíveis (US\$)	Custo Total e Fonte
Executor:	MINISTERE DE L'EDUCATION NATIONALE, DE LA JEUNESSE ET DU SPORT		
Setor:	EDUCATION-TEACHER TRAINING		
Número da Operação:	2385/GR-HA;1627/SF-HA	Atual:	23.096.516,10
Estágio:	Approved	Desembolsado:	22.550.146,42
Tipo Operação:	INV - Investimento	% Desembolsado:	97,63
Operação Relacionada:	TC9002312, TC9804495, HA-X1001, HA-T1063	Saldo:	546.369,68
Subtipo de Operação:	ESP - Specific Investment Operation	Original BID:	30.668.626,09
		Corrente BID:	23.096.516,10
		Pari-passu:	99,00
		Cofinanciamento/País:	200.000,00
		Original Estimado:	30.868.626,09
		Período de Amortização (meses):	354

Categoria do impacto social	Reformulação	Validação
Categoria do impacto social:	C(R) () Os objetivos do projeto foram reformulados?	Validado pelo Chefe de Divisão: 19-abr-2012 Validado pelo Representante do País: 30-abr-2012



Progresso Acumulado até 2011



Resultados

Resultado: Meilleure employabilité des jeunes à faibles revenus, ce qui permettra d'accroître leurs possibilités d'améliorer durablement leur bien être.

Indicador	Unidade Medida	Linha Base	Ano Linha Base		Final do Projeto
Le taux d'emploi des participants au Programme est supérieur des jeunes n'y participant pas	Jeunes employés		2005	P A	11,00
Le rendement de la formation est plus élevé	Rendement		2005	P A	2,00
Les participants au programme ont amélioré leurs compétences de base	Participants		2005	P A	0,00

Produtos: Progresso Físico e Financeiro Anual 2011

Descrição	Unidade de medida	Físico				Financeiro			
		Planejado	Atual	Unidades Acumuladas	Unidades FDP	Planejado	Atual	Custos Acumulados	Custos FDP
Formation axée sur la demande									
Jeunes de 15 à 24 ans ayant reçu une formation portant sur les compétences demandées par le marché du travail	Individuals	2.136,00	2.256,00		30.000,00	1.900.000,00	1.674.451,09		9.400.000,00
Amélioration de la qualité									
Centres de formation reconstruits et équipés	Centres de formation	7,00	6,00		12,00	6.900.000,00	3.126.867,00		16.300.000,00
Formateurs ayant reçu des formations en pédagogie et dans les secteurs de leur spécialité...	Teachers				200,00	1.400.000,00	600.000,00		3.550.000,00
Gouvernance									
Centres de formation professionnelle qui ont été accrédités par l'INFP	Centres de formation	70,00	10,00		70,00	446.000,00	216.212,00		925.000,00
Les cadres de l'Institut National de Formation Professionnelle (INFP) ont reçu une formation en planification et élaboration de programmes ainsi qu'en gestion	Individuals		30,00		60,00	1.425.000,00	131.675,00		817.000,00
Système d'information mis en place	Système d'information	1,00	1,00		1,00	469.500,00	242.562,00		960.000,00
Administration									
TOTAL						12.540.500,00	5.991.767,09		31.952.000,00