

Relatório Resumido

Dados Gerais

Executor:	MINISTERE DE L'ECONOMIE ET DES FINANCES
Sector:	MULTISECTOR CREDIT & PREINVESTMENT-MULTISECTOR CREDIT PROGRAMS
Número da Operação:	1493/SF-HA;2384/GR-HA
Estágio:	Approved
Tipo Operação:	INV - Investimento
Operação Relacionada:	HA-T1060, HA-X1008
Subtipo de Operação:	GOM - Global of Multiple Works Operation

Fundos Disponíveis (US\$)

Atual:	72.999.999,30
Desembolsado:	66.565.859,52
% Desembolsado:	91,19
Saldo:	6.434.139,78

Custo Total e Fonte

Original BID:	94.526.657,29
Corrente BID:	72.999.999,30
Pari-passu:	90,00
Cofinanciamento/País:	7.800.000,00
Original Estimado:	102.326.657,29
Período de Amortização (meses):	354

Categoria do impacto social

Categoria do impacto social:

B(R)

Reformulação

() Os objetivos do projeto foram reformulados?

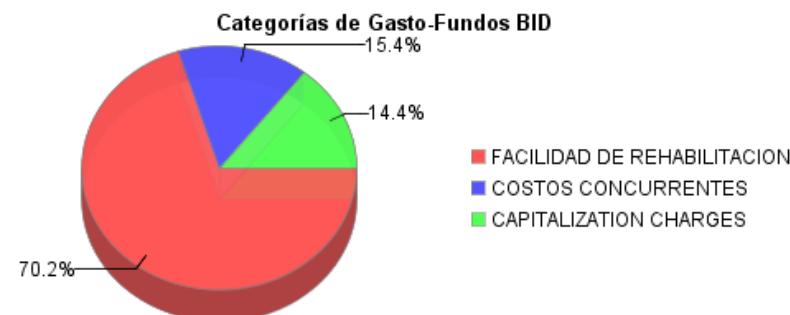
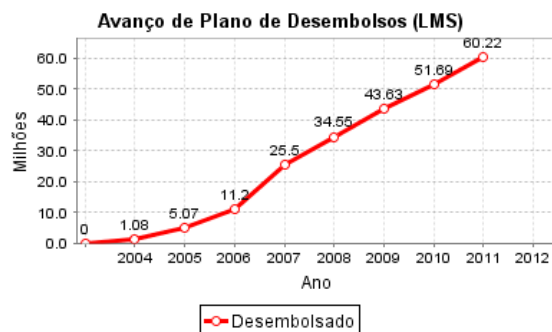
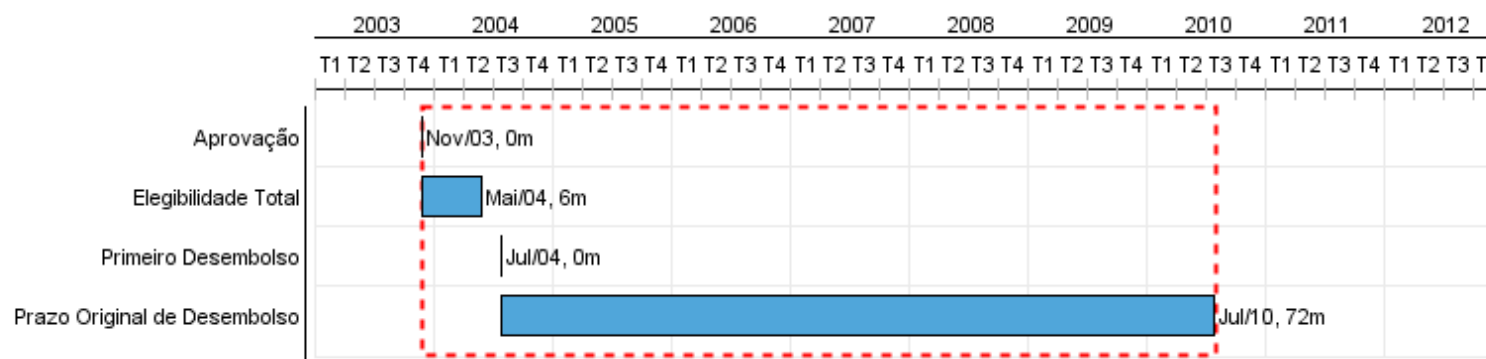
Validação

Validado pelo Chefe de Divisão:

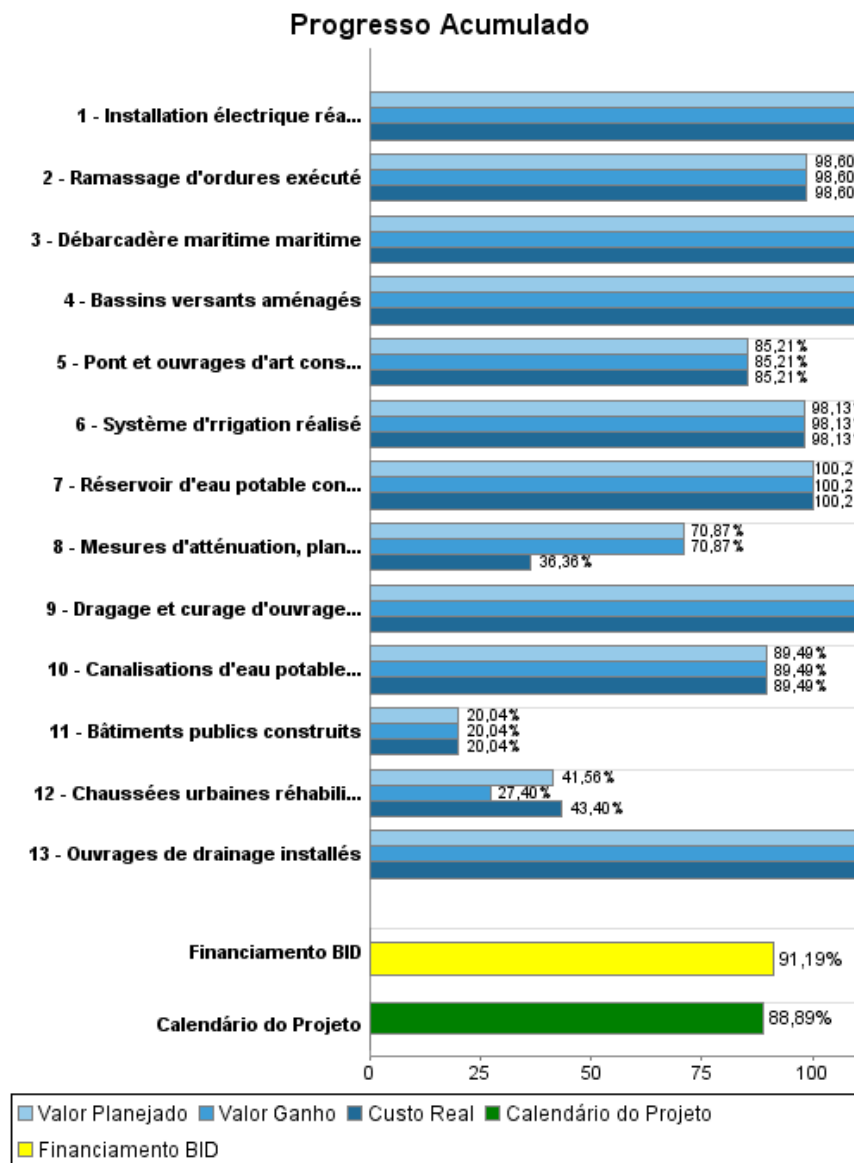
23-abr-2012

Validado pelo Representante do País:

30-abr-2012



Progresso Acumulado até 2011



Resultados

Resultado:	Les infrastructures économiques de base sont réhabilitées, gérées et entretenues de manière efficiente et durable
Suposições:	Le pays dispose de ressources nationales et internationales pour l'investissement et l'entretien de l'infrastructure économique de base

Indicador	Unidade Medida	Linha Base	Ano Linha Base		2009	2010	2011	Final do Projeto
Les projets sont entretenus convenablement après leur réception finale	Projets		2005	P	15.00	20.00	10.00	45,00
				A	10.00	25.00	10.00	
Les usagers, les résidents et les bénéficiaires sont impliqués dans la gestion et l'entretien des projets par des mécanismes de participation	Projets		2005	P		10.00	5.00	15,00
				A		10.00	5.00	
Les bénéficiaires, les résidents et les usagers sont satisfaits des ouvrages réhabilités	%		2005	P	80.00	80.00	80.00	80,00
				A	60.00	80.00	80.00	

Produtos: Progresso Físico e Financeiro Anual 2011

Descrição	Unidade de medida	Físico				Financeiro			
		Planejado	Atual	Unidades Acumuladas	Unidades FDP	Planejado	Atual	Custos Acumulados	Custos FDP
Mécanisme de remise en état de l'infrastructure économique de base									
Chaussées urbaines réhabilitées	Kilomètre	15,00	3,82		58,79	11.003.000,00	12.071.133,00		57.915.000,00
Mesures d'atténuation, plans d'entretien et études de préinvestissement réalisés	Étude	5,00	5,00		60,00	1.200.000,00	1.094.000,00		6.350.000,00
Pont et ouvrages d'art construits	Pont/ouvrage d'art		1,00		3,00		2.938.998,70		7.000.000,00
Canalisations d'eau potable installées	Kilomètre				16,08				600.000,00
Ouvrages de drainage installés	Kilomètre	0,70	0,70		52,43	2.325.757,90	2.325.757,90		12.000.000,00
Dragage et curage d'ouvrages de drainage exécuté	Mètre cube				227.386,16	39.560,24	39.560,24		1.400.000,00
Ramassage d'ordures exécuté	Mètre cube				1.246.259,00				5.000.000,00
Installation électrique réalisée	Mètre linéaire				7.000,00				450.000,00
Système d'irrigation réalisé	Hectare				350,00				2.000.000,00
Débarcadère maritime maritime	Débarcadère	3,00	3,00		7,00	1.519.113,11	3.164.620,00		900.000,00
Bâtiments publics construits	Bâtiments publics	1,00	1,00		2,00	101.098,46	101.098,46		5.000.000,00
Réservoir d'eau potable construit	Réservoirs	2,00	2,00		3,00	1.503.132,77	1.503.132,77		1.500.000,00
Bassins versants aménagés	Bassin versant	3,00	3,00		3,00	3.886.713,00	3.886.713,00		2.000.000,00
Administration, finances et imprévus									
TOTAL						21.578.375,48	27.125.014,07		102.115.000,00