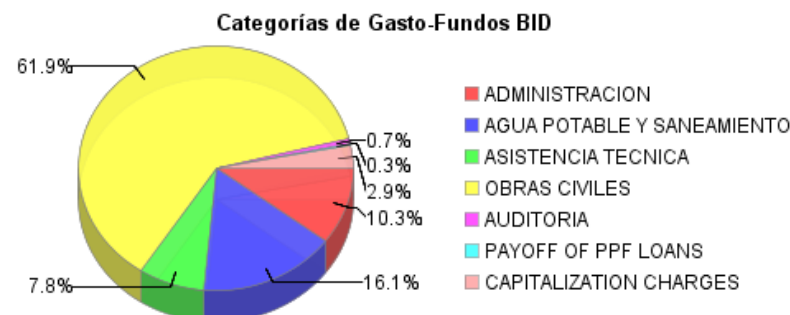
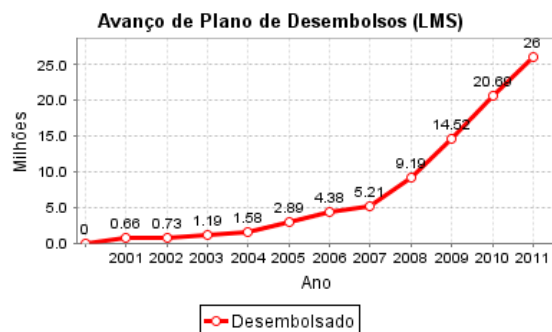
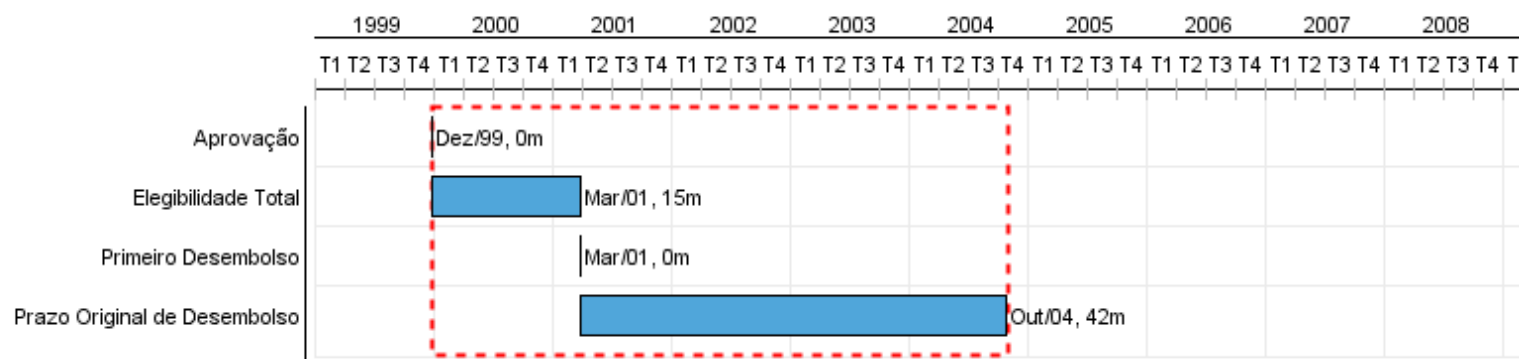


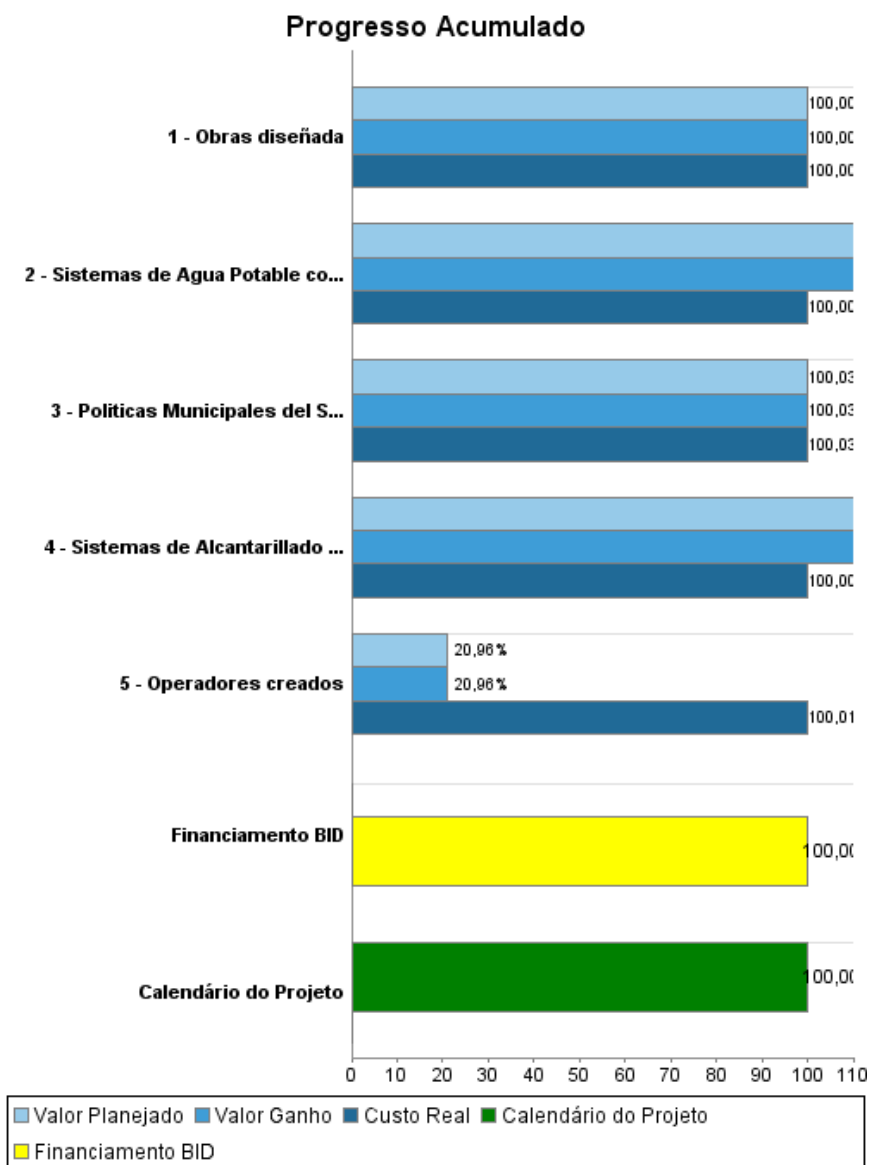
## Relatório Resumido

Dados Gerais	Fundos Disponíveis (US\$)	Custo Total e Fonte
Executor: SECRETARIA DE FINANZAS		
Sector: WATER AND SANITATION		
Número da Operação: 1048/SF-HO	Atual: 26.000.000,00	Original BID: 26.000.000,00
Estágio: Approved	Desembolsado: 26.000.000,00	Corrente BID: 26.000.000,00
Tipo Operação: INV - Investimento	% Desembolsado: 100,00	Pari-passu: 90,00
Operação Relacionada: HO0142, HO-X1004	Saldo:	Cofinanciamento/País: 214.640,00
Subtipo de Operação: GOM - Global of Multiple Works Operation		Original Estimado: 26.214.640,00
		Período de Amortização (meses): 354

Categoria do impacto social	Reformulação	Validação
Categoria do impacto social: B(R)	( ) Os objetivos do projeto foram reformulados?	Validado pelo Chefe de Divisão: 30-abr-2012 Validado pelo Representante do País: 30-abr-2012



## Progresso Acumulado até 2011



## Resultados

**Resultado:** Cobertura de agua potable mejorada en áreas urbanas de los municipios intervenidos

Indicador	Unidade Medida	Linha Base	Ano Linha Base		2010	2011	Final do Projeto
Hogares con acceso nuevo o mejorado a agua potable	Hogares	53,523.00	2001	P		79,703.00	79,303.00
				A	66,363.00	79,663.00	

**Resultado:** Cobertura de saneamiento mejorada en áreas urbanas de los municipios intervenidos

Indicador	Unidade Medida	Linha Base	Ano Linha Base		2010	2011	Final do Projeto
Hogares con acceso a saneamiento nuevo o mejorado	Hogares	14,475.00	2005	P		22,947.00	22,947.00
				A	17,366.00	18,547.00	

**Resultado:** Gestión del Servicio de agua potable y saneamiento mejorado

Indicador	Unidade Medida	Linha Base	Ano Linha Base		2010	2011	Final do Projeto
Servicio diario de agua potable	horas diarias	7.70	2006	P		8.60	8,60
				A	8.30	11.91	
Cobertura de micro medición	%	21.00	2006	P		25.13	25,13
				A	24.55	29.71	
Promedio de Mora mensual	%	37.58	2006	P		23.84	23,84
				A	27.59	13.74	
Cobertura de sistemas de agua potable	%	79.14	2006	P		80.39	80,39
				A		84.54	

## Produtos: Progresso Físico e Financeiro Anual 2011

Descrição	Unidade de medida	Físico				Financeiro			
		Planejado	Atual	Unidades Acumuladas	Unidades FDP	Planejado	Atual	Custos Acumulados	Custos FDP
<b>Asistencia Técnica</b>									
Políticas Municipales del Sector Agua y saneamiento formuladas	Modelos de Gestion				27,00		1.046.682,00		1.669.682,00
Operadores creados	Operadores	1,00	1,00		3,00	122.080,00	1.028.065,00		1.146.065,00
Obras diseñada	Diseños				6,00				594.070,00
<b>Obras de infraestructura</b>									
Sistemas de Agua Potable construidos, ampliados o mejorados	Sistemas de agua	1,00	1,00		5,00	4.479.143,00	2.662.600,00		12.301.000,00
Sistemas de Alcantarillado construidos, ampliados o rehabilitados	Sistemas de alcantarillado	2,00	2,00		5,00	2.529.651,00	1.347.092,00		6.897.102,00
<b>Administración, Consultas y Preparación de Proyectos</b>									
<b>TOTAL</b>						<b>7.130.874,00</b>	<b>6.084.439,00</b>		<b>22.607.919,00</b>