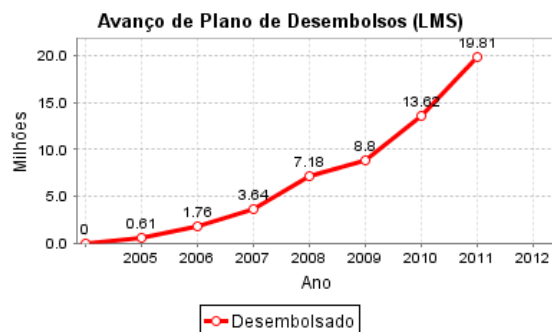
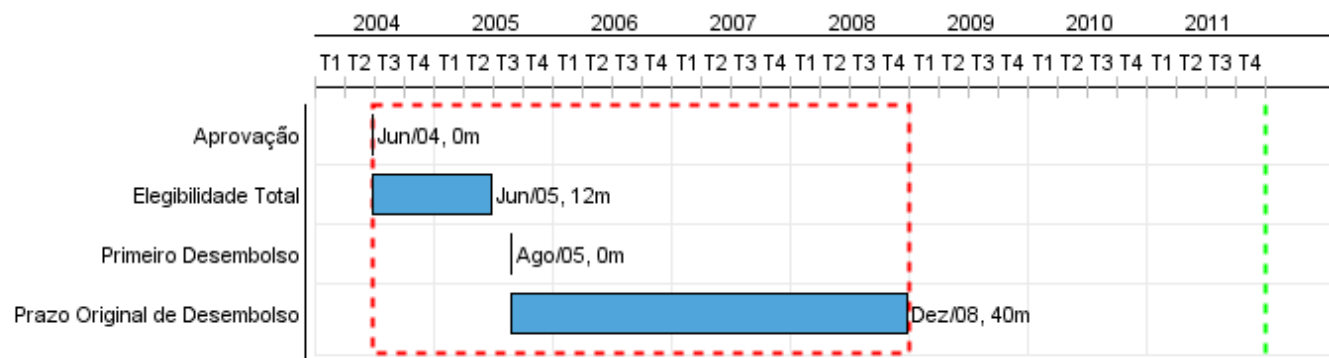


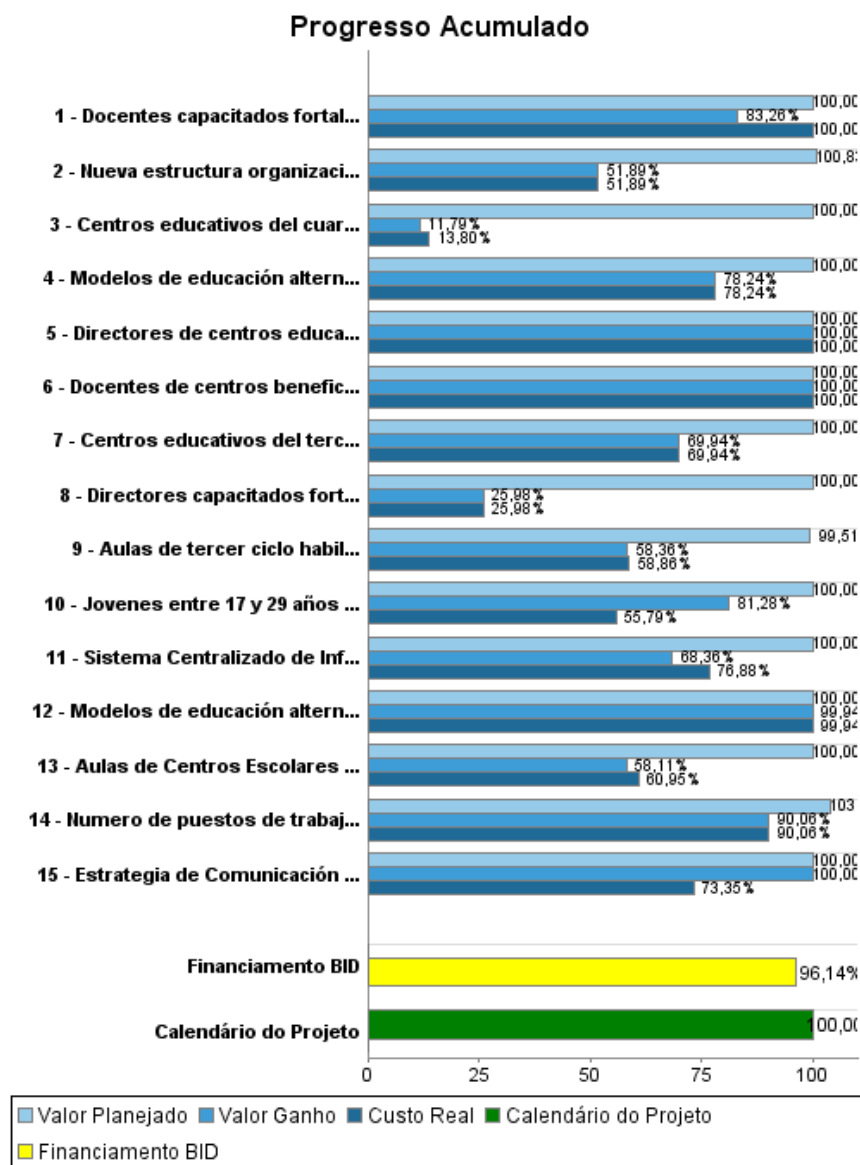
## Relatório Resumido

Dados Gerais	Fundos Disponíveis (US\$)	Custo Total e Fonte
Executor: SECRETARIA DE EDUCACION		
Sector: EDUCATION-SECONDARY EDUCATION		
Número da Operação: 1552/SF-HO-1;1552/SF-HO-2	Atual: 20.600.000,00	Original BID: 27.600.000,00
Estágio: Approved	Desembolsado: 19.805.630,45	Corrente BID: 20.600.000,00
Tipo Operação: INV - Investimento	% Desembolsado: 96,14	Pari-passu: 90,00
Operação Relacionada:	Saldo: 794.369,55	Cofinanciamento/País: 34.000.000,00
Subtipo de Operação: ESP - Specific Investment Operation		Original Estimado: 61.600.000,00
		Período de Amortização (meses): 354

Categoria do impacto social	Reformulação	Validação
Categoria do impacto social: C(R)	( ) Os objetivos do projeto foram reformulados?	Validado pelo Chefe de Divisão: 19-abr-2012 Validado pelo Representante do País: 26-abr-2012



## Progresso Acumulado até 2011



## Resultados

<b>Resultado:</b>	Cobertura neta en tercero y cuarto ciclos incrementada con calidad.
<b>Suposições:</b>	Condiciones macroeconómicas estables o en crecimiento
	Se mantiene el compromiso de aliviar la política educativa con las metas de la ERP.
	Las condiciones políticas y gremiales permiten la ejecución de los componentes.

Indicador	Unidade Medida	Linha Base	Ano Linha Base		2008	2011	2013	Final do Projeto
Jóvenes entre los 12 y 14 años matriculados en el tercer ciclo	porcentaje	32.60	2006	P		35.50	37.50	35,50
				A	34.00			
Jóvenes entre 15 y 16 años que han completado el tercer ciclo	jovenes	68,796.00	2006	P		77,164.00	85,000.00	77.164,00
				A				
Jóvenes entre 15 y 18 años matriculados en el cuarto ciclo	jovenes	154,420.00	2006	P		164,528.00		164.528,00
				A				
Tasa de eficiencia terminal para el tercero y cuarto ciclos de los centros intervenidos	tasa	50.00	2006	P				75,00
				A				
Nuevos cupos utilizados, en 4 modalidades alternativas del tercer ciclo de educación.	Estudiantes		2006	P		21,000.00		21.000,00
				A		80,177.00		
Cupos utilizados en modalidades alternativas Sistema de Aprendizaje Tutorial (SAT) y Sistema de Educacion Media a Distancia (SEMED) del cuarto ciclo de educación.	Estudiantes		2006	P		1,170.00		1.170,00
				A		32,621.00		
Nuevos cupos utilizados en las aulas habilitadas del tercer ciclo	Estudiantes		2006	P		3,500.00		3.500,00
				A		11,157.00		
Nuevos cupos utilizados en las aulas habilitadas del cuarto ciclo	Estudiantes		2006	P		4,000.00		4.000,00
				A		4,357.00		

<b>Resultado:</b>	La calificación, las condiciones de empleabilidad y la calidad del empleo de los jóvenes y adultos atendidos por el Programa mejorada.
<b>Suposições:</b>	Con los nuevos instrumentos de política activa de mercado aumenta la

## Produtos: Progresso Físico e Financeiro Anual 2011

Descrição	Unidade de medida	Físico				Financeiro			
		Planejado	Atual	Unidades Acumuladas	Unidades FDP	Planejado	Atual	Custos Acumulados	Custos FDP
<b>Ampliación de cobertura con calidad en el tercer ciclo</b>									
Modelos de educación alternativa para el tercer ciclo fortalecidos	Modelos				4,00	29.229,79	27.438,97		3.239.300,01
Centros educativos del tercer ciclo equipados	Centros Educativos	2.058,00			75,00	655.233,64			2.179.522,27
Docentes de centros beneficiados capacitados	Docentes				300,00				551.355,18
Directores de centros educativos del tercer ciclo capacitados	Docentes				75,00				17.461,88
Aulas de tercer ciclo habilitadas.	Aulas	37,00	9,00		80,00	1.105.159,80	279.029,33		2.032.605,75
<b>Comunicación social</b>									
Estrategia de Comunicación General de la Secretaría de Educación diseñada.	Estrategia	1,00	1,00		1,00	64.529,61	18.233,11		173.714,03
<b>Cobertura con calidad en el cuarto ciclo ampliada.</b>									
Modelos de educación alternativa para el cuarto ciclo fortalecidos	Modelos				2,00	240.479,11			1.105.009,01
Aulas de Centros Escolares Basicos o Institutos Técnicos de cuarto ciclo habilitadas	Aulas	2,00			8,00	167.593,34	11.339,14		400.117,44
Centros educativos del cuarto ciclo equipados.	Centros Educativos	20,00			20,00	437.377,20	9.969,32		495.814,60
Docentes capacitados fortaleciendo centros educativos del cuarto ciclo equipados.	Docentes	160,00			80,00	20.000,00	20.000,00		119.475,22
Directores capacitados fortaleciendo Centros educativos del cuarto ciclo equipados.	Docentes		160,00		40,00	29.500,00	7.662,9		

# RELATÓRIO DE MONITOREIO DE PROGRESSO

HO0202 - Middle Education and Labor Program  
2011 2º período com fechamento em (31-Mar-2012)

Banco Interamericano de Desenvolvimento - IDB  
Escritório de Planejamento Estratégico e Efetividade no Desenvolvimento  
Última Atualização do PMR: 09/12/2011

Descrição	Unidade de medida	Físico				Financeiro			
		Planejado	Atual	Unidades Acumuladas	Unidades FDP	Planejado	Atual	Custos Acumulados	Custos FDP
TOTAL						6.391.500,96	1.215.914,52		17.675.639,86