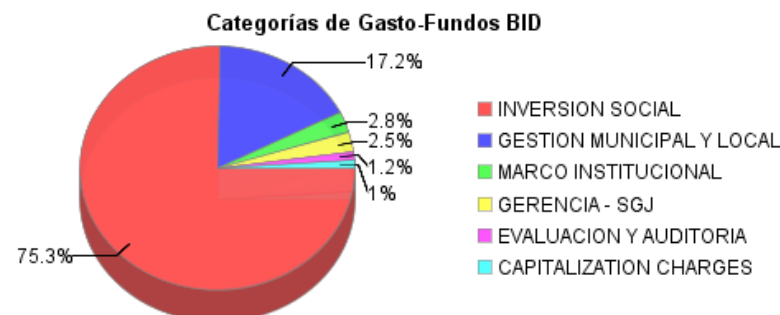
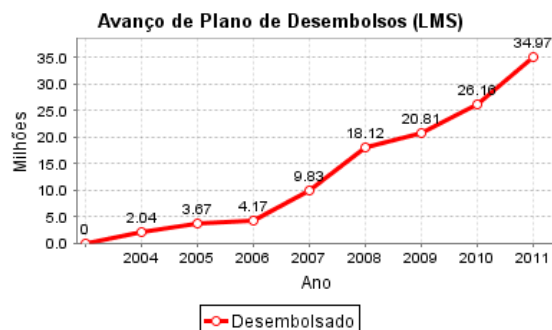
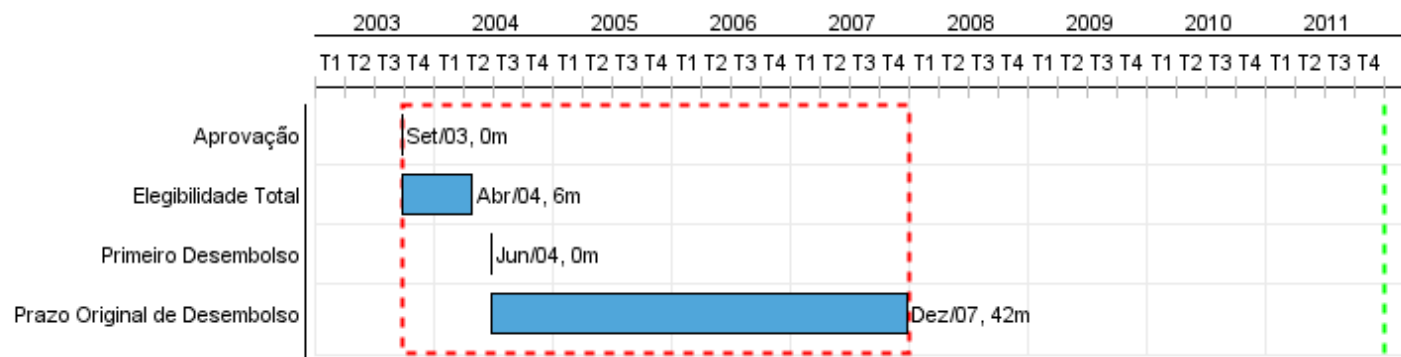


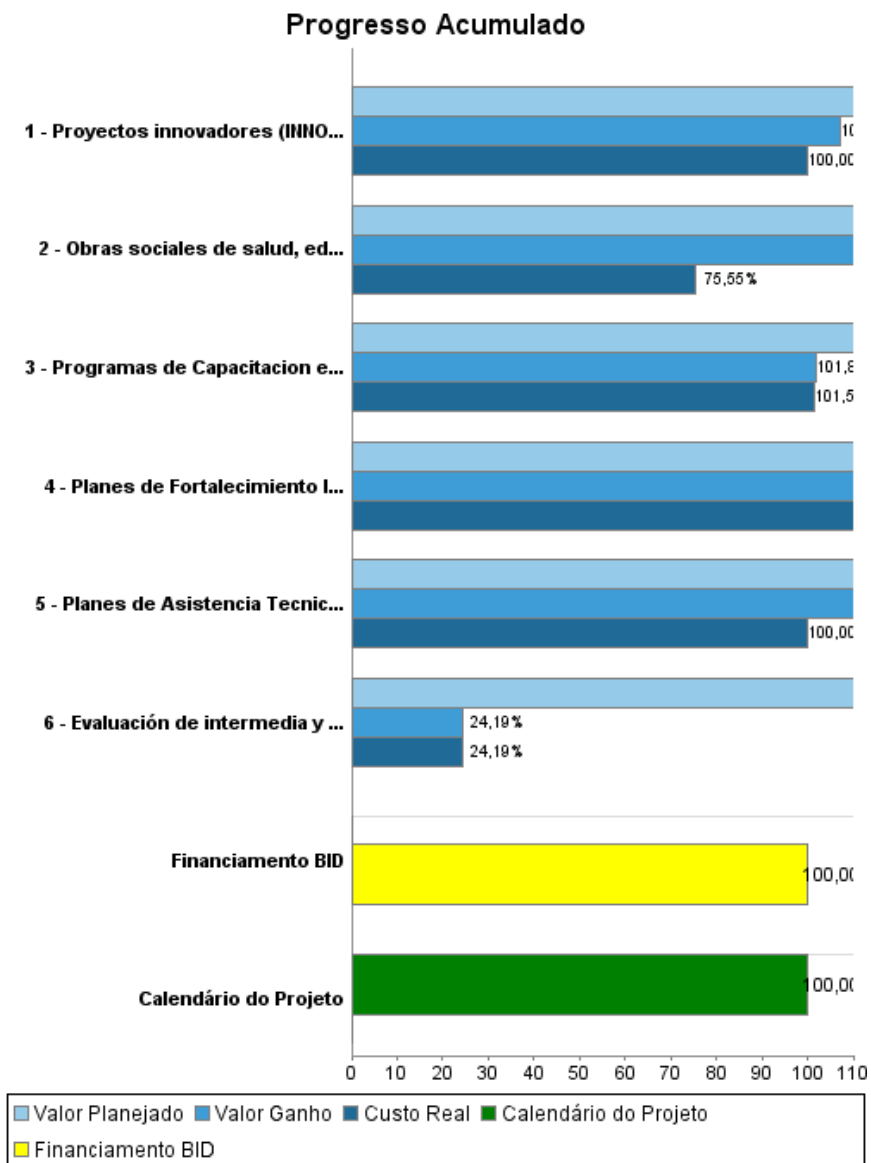
Relatório Resumido

| Dados Gerais | Fundos Disponíveis (US\$) | Custo Total e Fonte |
|--|-----------------------------|-------------------------------------|
| Executor: FONDO HONDURENO DE INVERSION SOCIAL | | |
| Sector: SOCIAL INVESTMENT | | |
| Número da Operação: 1478/SF-HO | Atual: 34.974.979,47 | Original BID: 35.000.000,00 |
| Estágio: Approved | Desembolsado: 34.974.979,47 | Corrente BID: 34.974.979,47 |
| Tipo Operação: INV - Investimento | % Desembolsado: 100,00 | Pari-passu: 90,00 |
| Operação Relacionada: | Saldo: | Cofinanciamento/País: 3.900.000,00 |
| Subtipo de Operação: PFM - Multi-Phase Lending Project | | Original Estimado: 38.900.000,00 |
| | | Período de Amortização (meses): 354 |

| Categoria do impacto social | Reformulação | Validação |
|-----------------------------------|---|---|
| Categoria do impacto social: C(R) | () Os objetivos do projeto foram reformulados? | Validado pelo Chefe de Divisão: 30-mar-2012 Validado pelo Representante do País: 26-abr-2012 |



Progresso Acumulado até 2011



Resultados

Resultado: Contribuir a mejorar las condiciones de vida de la población más pobre, brindándole mayor acceso a servicios sociales básicos sostenibles con participación comunitaria.

| Indicador | Unidade Medida | Linha Base | Ano Linha Base | | 2009 | Final do Projeto |
|---|----------------|------------|----------------|---|--------|------------------|
| Proyectos ejecutados bajo las modalidades centralizada y descentralizada de forma satisfactoria | Porcentaje | 90.00 | | P | 90.00 | 736,00 |
| | | | | A | 736.00 | |
| Los hogares beneficiados del programa consideran satisfactorias las instalaciones o la calidad de las obras recibidas | Porcentaje | 80.00 | 2006 | P | 80.00 | 80,00 |
| | | | | A | 95.00 | |

Resultado: Mejoramiento de la gestion municipal y local

| Indicador | Unidade Medida | Linha Base | Ano Linha Base | | 2009 | Final do Projeto |
|--|------------------------------|------------|----------------|---|-------|------------------|
| Municipios con PATMUNIS implementados y con mejoras en las areas de intervencion | PATMUNIs | 40.00 | 2008 | P | 40.00 | 0,00 |
| | | | | A | 40.00 | |
| Proyectos INNOVAR ejecutados exitosamente mediante fondos concursables | Proyectos Innovar (binario) | 15.00 | 200 | P | 19.00 | 0,00 |
| | | | | A | 18.00 | |

Produtos: Progresso Físico e Financeiro Anual 2011

| Descrição | Unidade de medida | Físico | | | | Financeiro | | | |
|--|-------------------|-----------|--------|---------------------|--------------|---------------------|---------------------|-------------------|----------------------|
| | | Planejado | Atual | Unidades Acumuladas | Unidades FDP | Planejado | Atual | Custos Acumulados | Custos FDP |
| Ejecucion de Planes de Inversion Social con apoyo comunitario | | | | | | | | | |
| Obras sociales de salud, educacion, agua y saneamiento mejoradas o ampliadas | Obras | 81,00 | 182,00 | | 791,00 | 5.125.541,00 | 6.256.000,00 | | 27.908.246,00 |
| Programas de Capacitacion en mantenimiento preventivo desarrollados | Programas | 81,00 | 97,00 | | 81,00 | 51.529,00 | 60.000,00 | | 540.128,00 |
| Municipalidades fortalecidas en temas de finanzas, administracion, planificacion municipal, gestion medio ambiental, catastros y modernizacion de servicios municipales | | | | | | | | | |
| Planes de Asistencia Tecnica Municipal desarrollados (PATMUNI) | Municipios | | | | 44,00 | | | | 4.980.079,00 |
| Proyectos innovadores (INNOVAR) ejecutados | Proyectos | | | | 18,00 | | | | 1.459.705,00 |
| Mejora de la Gestion Local y Procesos de Descentralizacion Fortalecidos | | | | | | | | | |
| Planes de Fortalecimiento Institucional implementados | Planes | | | | 2,00 | | | | 865.202,93 |
| Evaluación de intermedia y de Impacto desarrollada | evaluaciones | 1,00 | 1,00 | | 5,00 | 150.000,00 | 150.000,00 | | 620.000,00 |
| Auditorias | | | | | | | | | |
| Gestion del Programa | | | | | | | | | |
| TOTAL | | | | | | 5.327.070,00 | 6.466.000,00 | | 36.373.360,93 |