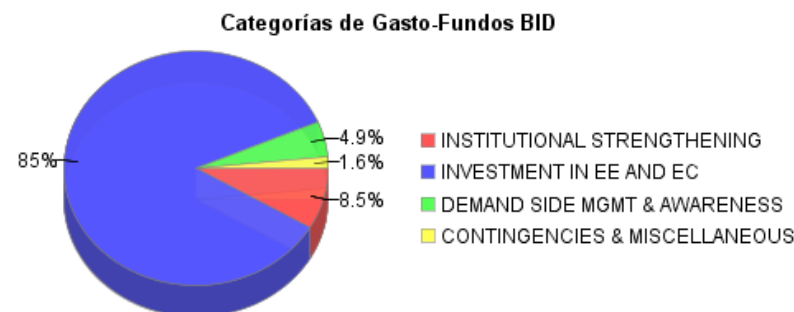
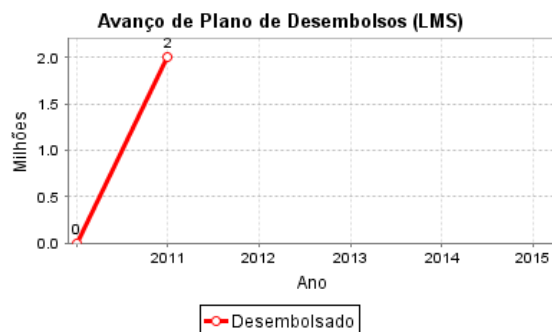
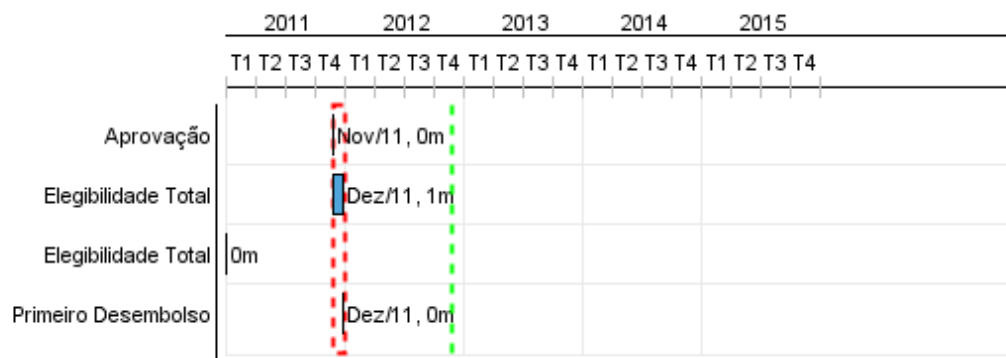


Relatório Resumido

Dados Gerais	Fundos Disponíveis (US\$)	Custo Total e Fonte
Executor: Ministry of Energy and Mining		
Setor: ENERGY-ENERGY CONSERVATION		
Número da Operação: 2629/OC-JA	Atual: 20.000.000,00	Original BID: 20.000.000,00
Estágio: Approved	Desembolsado: 2.000.000,00	Corrente BID: 20.000.000,00
Tipo Operação: INV - Investimento	% Desembolsado: 10,00	Pari-passu: 100,00
Operação Relacionada: RG-P1442	Saldo: 18.000.000,00	Cofinanciamento/País:
Subtipo de Operação: ESP - Specific Investment Operation		Original Estimado: 20.000.000,00
		Período de Amortização (meses): 186

Categoria do impacto social	Reformulação	Validação
Categoria do impacto social: Nenhum	() Os objetivos do projeto foram reformulados?	Validado pelo Chefe de Divisão: 18-abr-2012 Validado pelo Representante do País: 30-abr-2012



Progresso Acumulado até 2011



Resultados

Resultado:	Energy savings of the public sector (kWh/year)
Suposições:	0

Indicador	Unidade Medida	Linha Base	Ano Linha Base		Final do Projeto
Energy Savings	kWh/year		2012	P	22.609.713,00
				A	

Resultado:	Energy expenses reduction (US\$/year)
-------------------	---------------------------------------

Indicador	Unidade Medida	Linha Base	Ano Linha Base		Final do Projeto
Energy expenses reduction	US\$million/year		2012	P	6,70
				A	

Resultado:	CO2 emissions of the public sector reduced. (CO2eq-year)
-------------------	--

Indicador	Unidade Medida	Linha Base	Ano Linha Base		Final do Projeto
CO2 emissions of the public sector reduction	CO2eq tonnes-year		2012	P	19.150,00
				A	

Resultado:	# oil barrels reduced
-------------------	-----------------------

Indicador	Unidade Medida	Linha Base	Ano Linha Base		Final do Projeto
oil barrels reduction	barrels/year		2012	P	13.886,00
				A	

Produtos: Progresso Físico e Financeiro Anual 2011

Descrição	Unidade de medida	Físico				Financeiro			
		Planejado	Atual	Unidades Acumuladas	Unidades FDP	Planejado	Atual	Custos Acumulados	Custos FDP
Component I - Institutional Strengthening									
Number of PEU Staff	persons				4,00				958.500,00
EE institutional framework developed	structure				1,00				300.000,00
Energy Savings and Monitoring Activities	manuals				3,00				240.000,00
Design and Development of EE initiatives	manual				2,00				200.000,00
Component II - Investments in EE and EC									
Number of lighting replaced	unit				97.723,00				8.500.000,00
Number of AC replaced (per unit)	unit				5.025,00				7.317.005,00
Square feet of building envelope measures - cool roof coating	square feet				3.623.883,00				1.179.567,00
Component III Demand Side Management Program									
EE and EC incentives mechanism	proposal				1,00				680.000,00
EE norms and standards knowledge dissemination	events				6,00				300.000,00
TOTAL									19.675.072,00