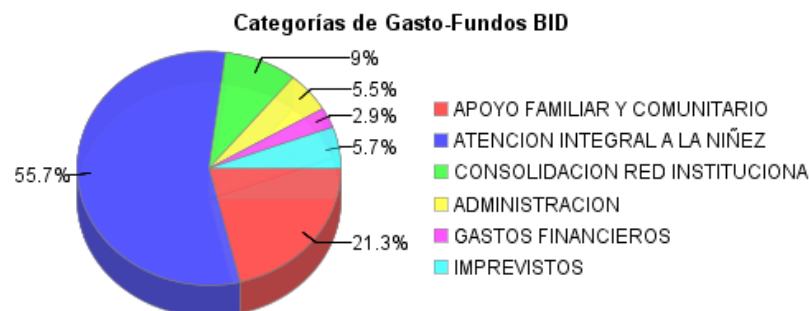
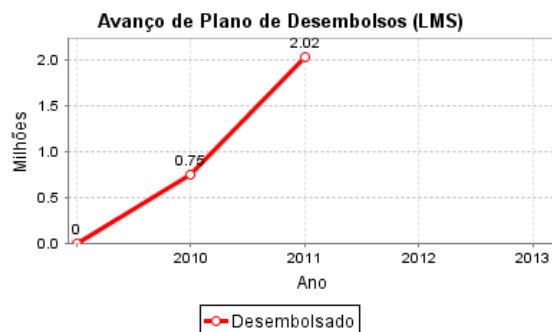
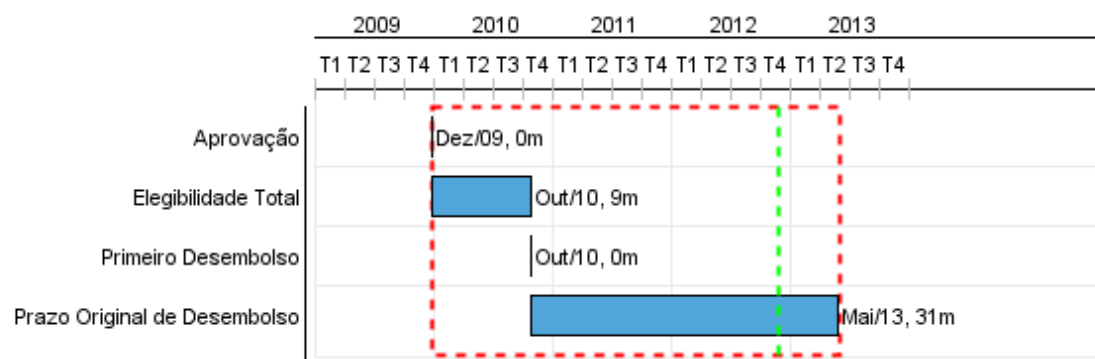


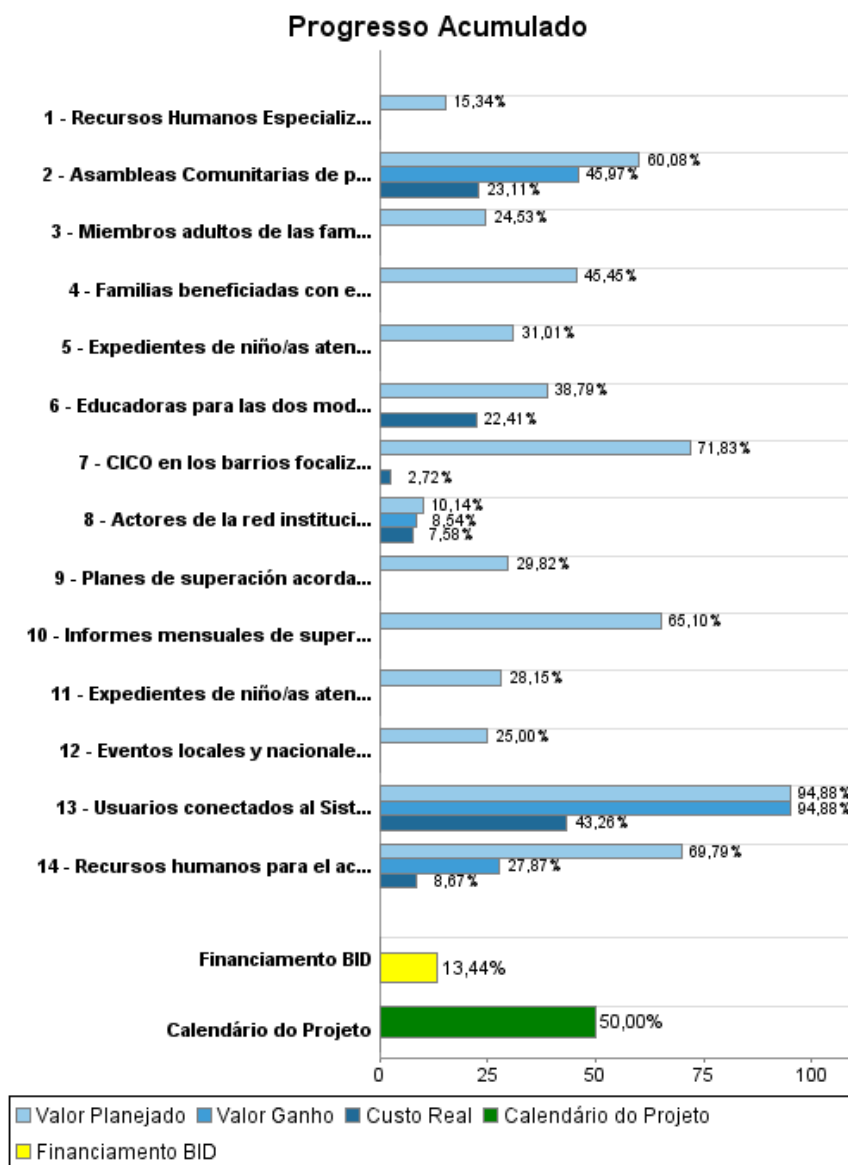
Relatório Resumido

Dados Gerais	Fundos Disponíveis (US\$)	Custo Total e Fonte
Executor: MINISTERIO DE LA FAMILIA		
Sector: SOCIAL INVESTMENT		
Número da Operação: 2264/BL-NI	Atual: 15.000.000,00	Original BID: 15.000.000,00
Estágio: Approved	Desembolsado: 2.016.105,44	Corrente BID: 15.000.000,00
Tipo Operação: INV - Investimento	% Desembolsado: 13,44	Pari-passu: 100,00
Operação Relacionada: NI-P1013, NI-T1082, RG-P1374	Saldo: 12.983.894,56	Cofinanciamento/País:
Subtipo de Operação: PFM - Multi-Phase Lending Project		Original Estimado: 15.000.000,00
		Período de Amortização (meses): 282

Categoria do impacto social	Reformulação	Validação
Categoria do impacto social: B	() Os objetivos do projeto foram reformulados?	Validado pelo Chefe de Divisão: 28-abr-2012 Validado pelo Representante do País: 30-abr-2012



Progresso Acumulado até 2011



Resultados

Resultado:	Capacidades fortalecidas en familias y comunidades beneficiadas para promover el desarrollo integral de la niñez.
Suposições:	i) La población de los barrios focalizados se mantiene estable a pesar del contexto económico; ii) Prevalecen las instancias y los mecanismos incluyentes de participación en el Programa acordados en el reglamento Operativo y el Programa es visto como prioridad de Nación (no programa coyuntural).

Indicador	Unidade Medida	Linha Base	Ano Linha Base		2011	2012	2013	Final do Projeto
Desempeño de los padres, madres y adolescentes beneficiados en prueba estandarizada de conocimientos y actitudes sobre crianza y demanda de servicios sociales para la niñez y familia.	%	50.00	2011	P A	50.00	75.00	85.00	85.00
Niños menores de seis años con registro civil en las áreas beneficiadas.	Porcentaje	70.00	2011	P A	70.00	78.00	80.00	80.00

Resultado:	Acceso (y uso) y a los servicios de atención integral a la niñez de calidad mejorados en barrios focalizados.
-------------------	---

Indicador	Unidade Medida	Linha Base	Ano Linha Base		2011	2012	2013	Final do Projeto
Cobertura de atención integral a menores de seis años en barrios focalizados.	%	3.00	2005	P A	15.00	40.00	50.00	50.00

Resultado:	Gestion del Sistema de Bienestar Social para la niñez fortalecida.
-------------------	--

Indicador	Unidade Medida	Linha Base	Ano Linha Base		2011	2012	2013	Final do Projeto
Niño/as de los barrios priorizados menores de cinco años con esquema de vacunas completo para su edad.	%	65.00	2011	P A	65.00	70.00	75.00	75.00

Produtos: Progresso Físico e Financeiro Anual 2011

Descrição	Unidade de medida	Físico				Financeiro			
		Planejado	Atual	Unidades Acumuladas	Unidades FDP	Planejado	Atual	Custos Acumulados	Custos FDP
I. Apoyo Familiar y Comunitario para el Desarrollo Integral de la Niñez									
Asambleas Comunitarias de presentación o auditoría social del Programa llevadas a cabo	Asambleas	120,00	78,00		370,00	96.000,00	8.000,00		238.000,00
Recursos humanos para el acompañamiento familiar capacitados.	Personas	160,00	80,00		444,00	238.000,00	37.000,00		427.000,00
Planes de superación acordados entre la familia y su técnica de acompañamiento familiar	Planes de superación	6.000,00			9.000,00	340.000,00			1.140.000,00
Recursos Humanos Especializados para impartir Talleres de competencias parentales.	Educadoras populares	60,00			80,00	75.000,00			567.000,00
Miembros adultos de las familias participando en talleres de competencias parentales (nuevos ingresos).	Personas	10.000,00			10.000,00	195.000,00			795.000,00
Familias beneficiadas con el acompañamiento en el trámite de inscripción de su/s hijo/a/s menores de seis años en el registro civil.	Personas	1.000,00			2.000,00	10.000,00			22.000,00
II. Acceso a Servicios Comunitarios de Atención Integral a la Niñez y sus Familias									
CICO en los barrios focalizados aperturados.	CICO	20,00			80,00	4.250.000,00	161.000,00		5.917.000,00
Educadoras para las dos modalidades capacitadas (nuevos ingresos).	Educadoras	360,00			720,00	90.000,00	52.000,00		232.000,00
Expedientes de niño/as atendido/as en la modalidad institucional actualizados.	Personas	2.800,00			4.300,00	392.000,00			1.264.000,00
Expedientes de niño/as atendido/as en la modalidad itinerante actualizados.	Personas	2.800,00			4.300,00	266.000,00			945.000,00
III. Consolidación de la Red Institucional para la Atención Integral a la Niñez									
Usuarios conectados al Sistema de Monitoreo y Seguimiento en el nivel municipal, departamental y central.	Usuarios	20,00	20,00		30,00	250.000,00	114.000,00		263.501,00
Eventos locales y nacionales de divulgación del Programa y sus resultados realizados.	Eventos	2,00			10,00	20.000,00			80.000,00
Actores de la red institucional (miembros de los Comités de barrio, municipales, comité interinstitucional) capacitados en el curriculum básico del Programa.	Personas	100,00	100,00		1.050,00	80.000,00	71.000,00		937.267,00
Informes mensuales de supervisión por las delegaciones a nivel departamental y municipal disponibles.	Informes	132,00			346,00	120.000,00			199.700,00
Administración									

RELATÓRIO DE MONITOREIO DE PROGRESSO

NI0155 - Urban Welfare Program for Children in Extreme Poverty - Phase I
2011 2º período com fechamento em (31-Mar-2012)

Banco Interamericano de Desenvolvimento - IDB

Escritório de Planejamento Estratégico e Efetividade no Desenvolvimento

Última Atualização do PMR: 27/04/2012

Descrição	Unidade de medida	Físico				Financeiro			
		Planejado	Atual	Unidades Acumuladas	Unidades FDP	Planejado	Atual	Custos Acumulados	Custos FDP
Costos financieros									
Imprevistos									
TOTAL						6.422.000,00	443.000,00		13.027.468,00