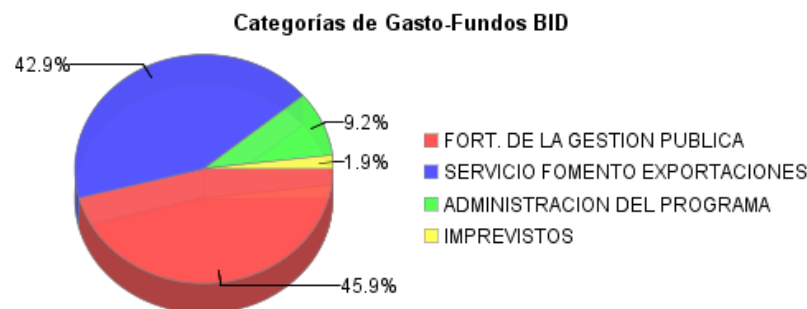
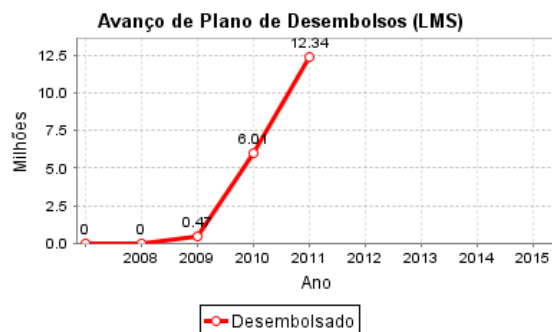
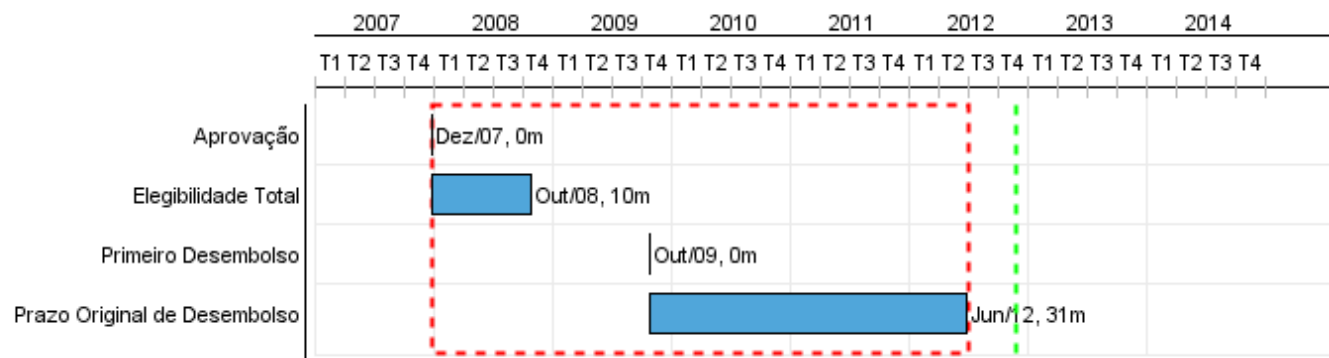


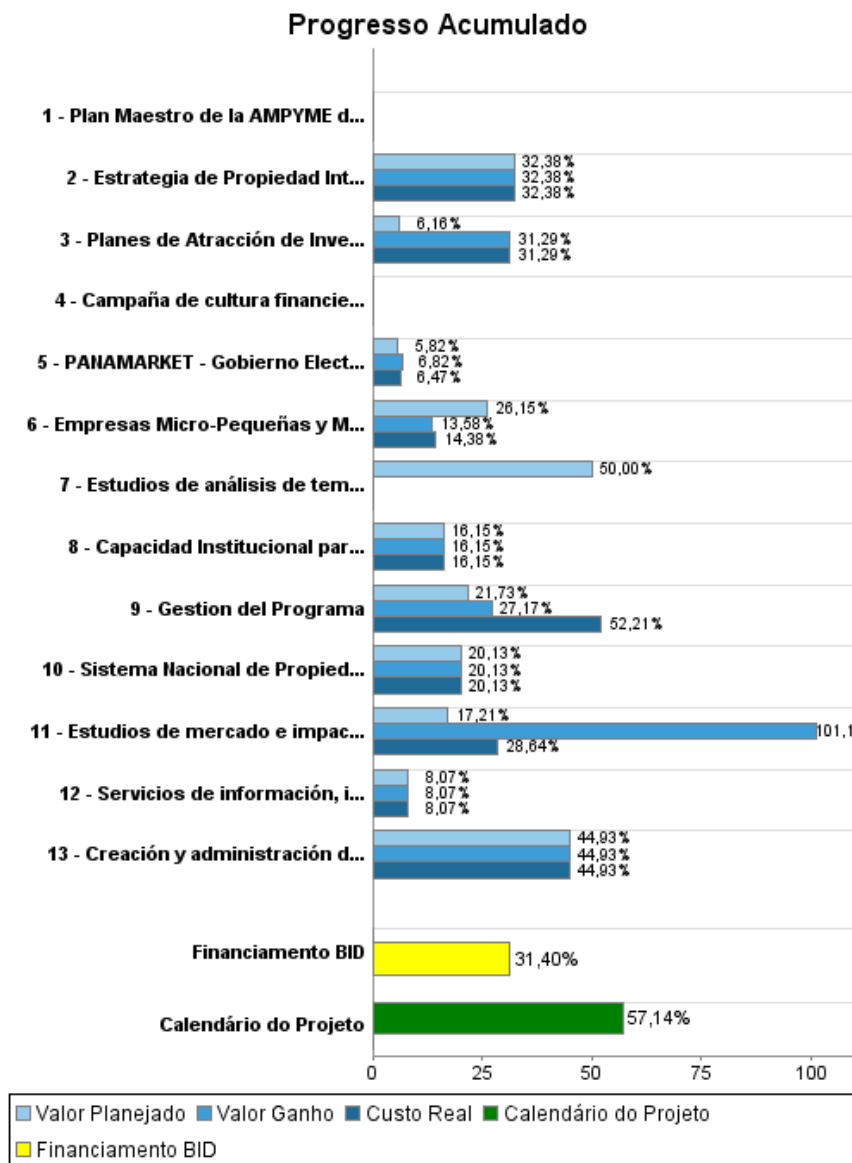
Relatório Resumido

Dados Gerais	Fundos Disponíveis (US\$)	Custo Total e Fonte
Executor: MINISTERIO DE ECONOMIA Y FINANZAS		
Sector: PRIVATE SECTOR DEVELOPMENT-BUSINESS CLIMATE		
Número da Operação: 1941/OC-PN	Atual: 51.323.000,00	Original BID: 51.323.000,00
Estágio: Approved	Desembolsado: 16.115.353,18	Corrente BID: 51.323.000,00
Tipo Operação: INV - Investimento	% Desembolsado: 31,40	Pari-passu: 53,00
Operação Relacionada: PN-T1026, PN-T1032, RG-T2069	Saldo: 35.207.646,82	Cofinanciamento/País: 44.751.000,00
Subtipo de Operação: PFM - Multi-Phase Lending Project		Original Estimado: 96.074.000,00
		Período de Amortização (meses): 180

Categoria do impacto social	Reformulação	Validação
Categoria do impacto social: Nenhum	() Os objetivos do projeto foram reformulados?	Validado pelo Chefe de Divisão: 18-abr-2012 Validado pelo Representante do País: 27-abr-2012



Progresso Acumulado até 2011



Resultados

Resultado:	Capacidad de Gobierno de negociaci'on de acuerdos comerciales fortalecida
Observações:	Datos MICI

Indicador	Unidade Medida	Linha Base	Ano Linha Base		2010	2011	2012	Final do Projeto
TLCs firmados	numero TLC	1.00	2006	P	1.00			5,00
				A	1.00			

Resultado:	Desarrollo empresarial intermediado por el sector privado, incrementado
Observações:	Estadísticas de balance de cartera de FINDEC

Indicador	Unidade Medida	Linha Base	Ano Linha Base		2010	2011	2012	Final do Projeto
Monto de credits entregados a m,icro-pequenas y medianas empresas a traves de financiaci'on para el desarrollo de la Competitividad y Productividad (FINDEC) realizados	\$		2006	P			10,000,000.00	25.000.000,00
				A				
Micro-pequenas y medianas empresas a traves de FINDEC financiadas	# empresas		2006	P		25.00		100,00
				A		1,717.00		

Produtos: Progresso Físico e Financeiro Anual 2011

Descrição	Unidade de medida	Físico				Financeiro			
		Planejado	Atual	Unidades Acumuladas	Unidades FDP	Planejado	Atual	Custos Acumulados	Custos FDP
Componente I: Gestión Pública para la apertura comercial									
Estudios de mercado e impacto publicados	# Estudios	1,00	6,00		4,00	400.000,00	660.000,00		2.383.000,00
Estudios de análisis de temas ambientales y laborales elaborados	# estudios	1,00			4,00	50.000,00			100.000,00
Planes de Atracción de Inversión en mercados estratégicos implementados	# Planes				6,00	200.000,00	1.016.000,00		3.247.000,00
PANAMARKET - Gobierno Electrónico para el comercio e inversión desarrollado	# usuarios				1.000,00	300.000,00	369.000,00		6.877.000,00
Sistema Nacional de Propiedad Intelectual establecido	No. de registros				16.700,00		94.000,00		467.000,00
Servicios de información, inteligencia y promoción comercial desarrollados	No. servicios		1,00		5,00		264.000,00		3.271.000,00
Componente II: Desarrollo de Exportaciones									
Capacidad Institucional para el apoyo a la agroexportación con asistencia implementado	No. de servicios				5,00		2.076.000,00		12.852.000,00
Componente III: Entorno Empresarial Indígena Fortalecido (PRODEI)									
Estrategia de Propiedad Intelectual de productos indígenas implementada	No. de estrategias				1,00		68.000,00		210.000,00
Componente IV: Pro competitividad - Servicios no financieros establecidos									
Empresas Micro-Pequeñas y Medianas Co-Financiadas (Pro competitividad-Servicios no financieros)	#empresas				103,00	4.300.000,00	1.439.000,00		27.535.000,00
Componente V: Desarrollo de la Competitividad y Productividad (FINDEC) financiado									
Creación y administración de un fideicomiso con al menos 1 servicio financiero en operación	No. IFIs financiadas		21,00		20,00		12.369.000,00		27.528.000,00
Componente VI: Entorno Microempresarial Fortalecido - AMPYME									
Plan Maestro de la AMPYME diseñado	No. de planes				1,00				1.350.000,00
Campaña de cultura financiera implementada	No. de capacitados				50.000,00				2.650.000,00
GESTION DEL PROGRAMA									
Gestion del Programa	# indicadores exitosos	1,00	1,00		6,00	1.500.000,00	2.537.000,00		9.203.000,00
TOTAL						6.750.000,00	20.892.000,00		97.673.000,00