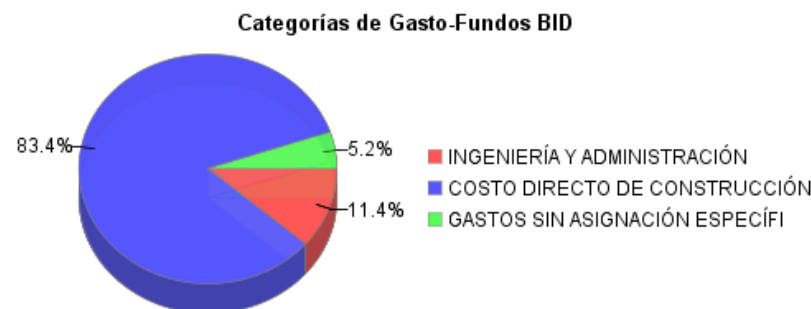
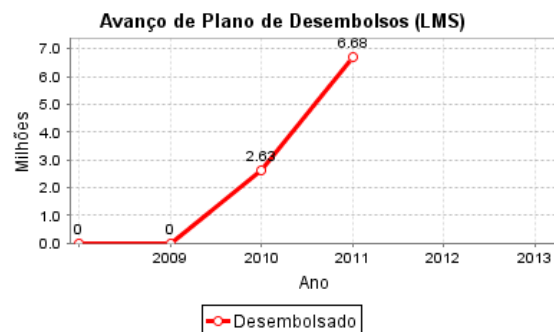
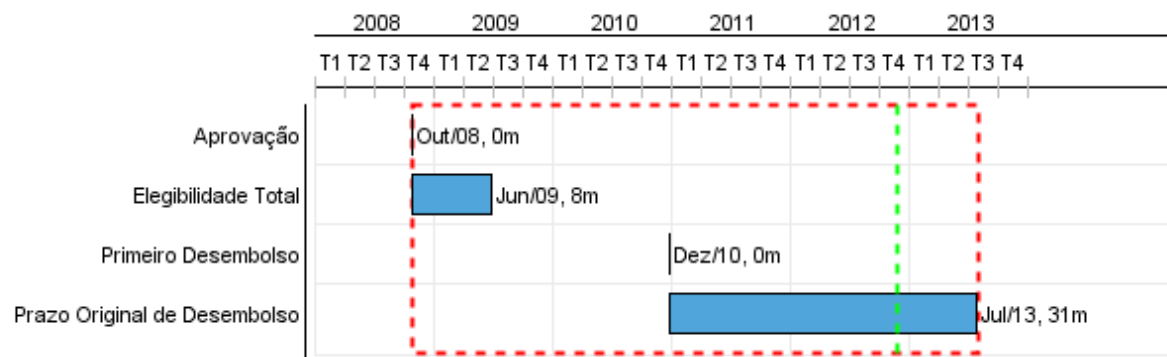


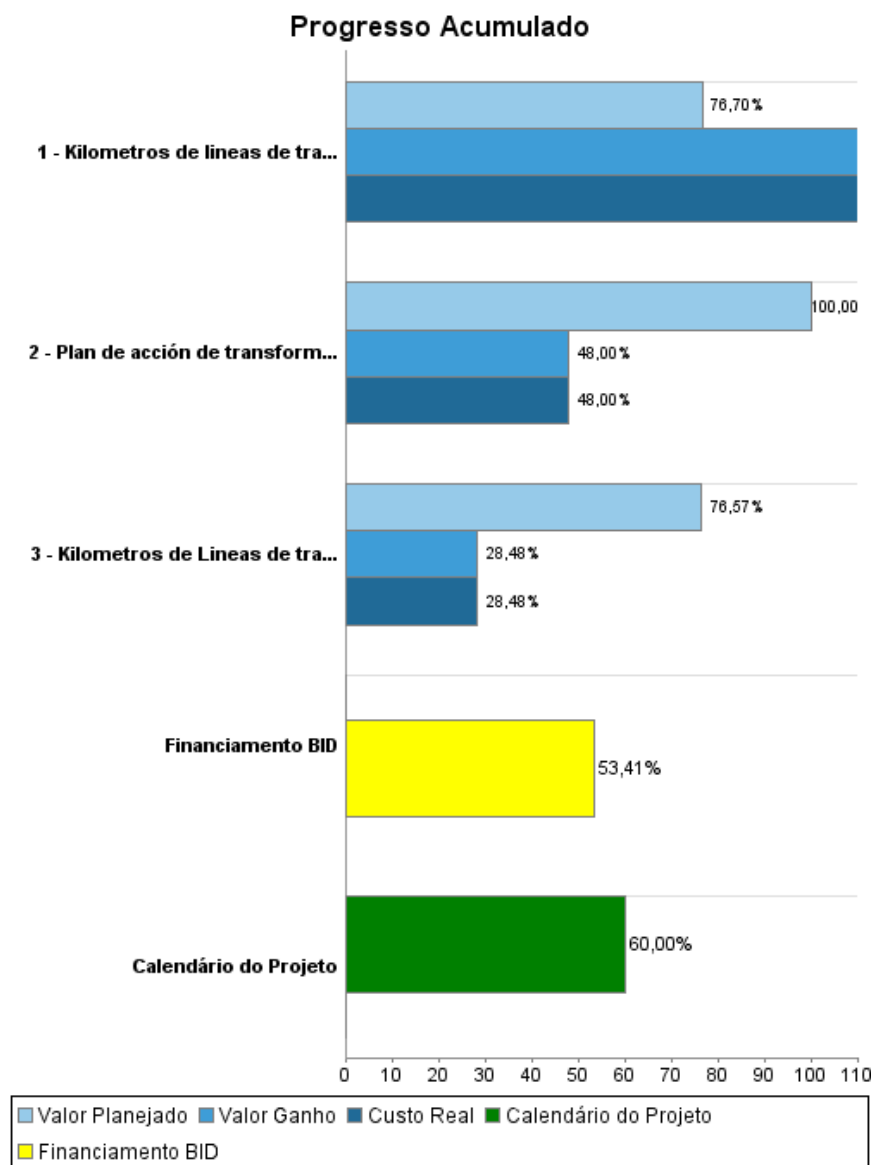
Relatório Resumido

| Dados Gerais | | Fundos Disponíveis (US\$) | Custo Total e Fonte |
|-----------------------|---------------------------------------|---------------------------------|---------------------|
| Executor: | EMPRESA DE TRANSMISION ELECTRICA S.A. | | |
| Setor: | ENERGY-POWER LINES | | |
| Número da Operação: | 2024/OC-PN | Atual: | 12.500.000,00 |
| Estágio: | Approved | Desembolsado: | 6.675.876,63 |
| Tipo Operação: | INV - Investimento | % Desembolsado: | 53,41 |
| Operação Relacionada: | | Saldo: | 5.824.123,37 |
| Subtipo de Operação: | ESP - Specific Investment Operation | | |
| | | Original BID: | 12.500.000,00 |
| | | Corrente BID: | 12.500.000,00 |
| | | Pari-passu: | 50,00 |
| | | Cofinanciamento/País: | 12.500.000,00 |
| | | Original Estimado: | 25.000.000,00 |
| | | Período de Amortização (meses): | 234 |

| Categoria do impacto social | Reformulação | Validação |
|------------------------------|---|---|
| Categoria do impacto social: | B () Os objetivos do projeto foram reformulados? | Validado pelo Chefe de Divisão: 18-abr-2012 Validado pelo Representante do País: 27-abr-2012 |



Progresso Acumulado até 2011



Resultados

| | |
|--------------------|--|
| Resultado: | Crecimiento de la demanda de energía eléctrica atendido. |
| Suposições: | Manteniendo niveles adecuados de calidad, confiabilidad y costo. |

| Indicador | Unidade Medida | Linha Base | Ano Linha Base | | Final do Projeto |
|--|----------------|------------|----------------|--------|------------------|
| Electricidad suministrada al Sistema Interconectado Nacional | Gwh | 8,412.90 | 2008 | P A | 8.881,90 |
| Potencia entregada al Sistema Interconectado Nacional. | MW | 1,356.50 | 2008 | P A | 1.431,20 |

Produtos: Progresso Físico e Financeiro Anual 2011

| Descrição | Unidade de medida | Físico | | | | Financeiro | | | |
|--|-------------------|-----------|--------|---------------------|--------------|----------------------|----------------------|-------------------|----------------------|
| | | Planejado | Atual | Unidades Acumuladas | Unidades FDP | Planejado | Atual | Custos Acumulados | Custos FDP |
| Componente 1.1 - Inversiones en la red de transmisión eléctrica- Proyecto Colón Fase II | | | | | | | | | |
| Kilometros de Lineas de transmisión construidas (Proyecto Colón Fase II) | Kilometers | | | | 48,00 | 7.100.000,00 | 3.574.526,00 | | 12.550.000,00 |
| Componente 1.2 - Inversiones en la red de transmisión eléctrica - Proyecto Guasquitas - Changuinola | | | | | | | | | |
| Kilometros de lineas de transmisión eléctrica construida (Proyecto Guasquitas -Changuinola) | Kilometers | | 120,00 | | 121,00 | 5.100.000,00 | 12.159.959,00 | | 9.030.000,00 |
| Componente 2 - Actividades de transformación corporativa | | | | | | | | | |
| Plan de acción de transformación corporativa implementado | Plan | | 0,20 | | 1,00 | 50.000,00 | 47.998,75 | | 100.000,00 |
| Gastos sin Asignación Específica | | | | | | | | | |
| Gastos Financieros | | | | | | | | | |
| TOTAL | | | | | | 12.250.000,00 | 15.782.483,75 | | 21.680.000,00 |