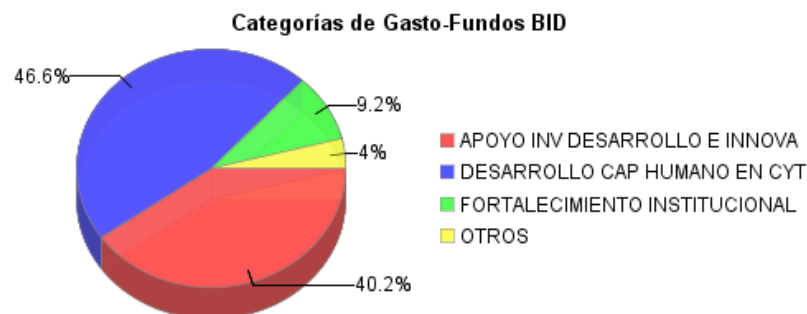
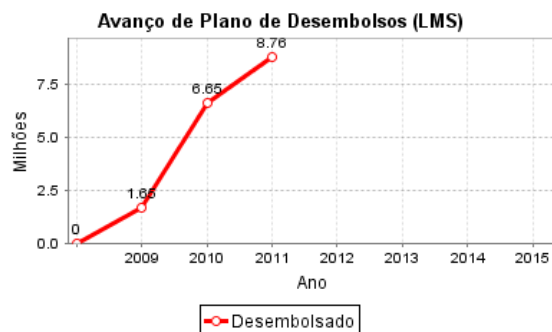
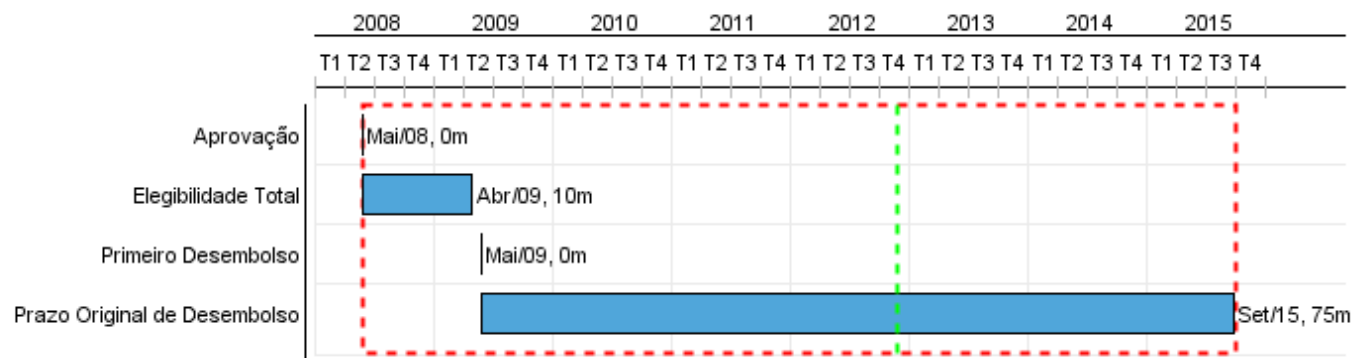


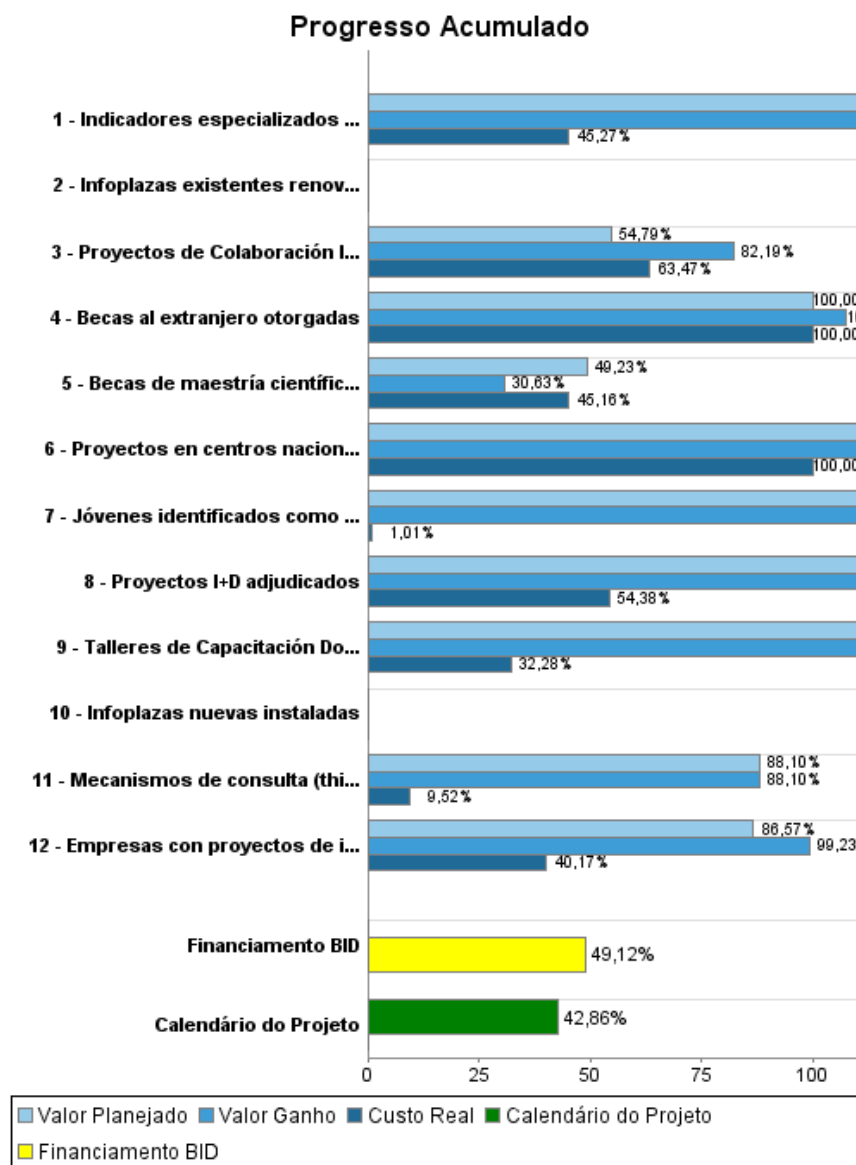
Relatório Resumido

Dados Gerais	Fundos Disponíveis (US\$)	Custo Total e Fonte
Executor: SECRETARIA NACIONAL DE CIENCIA Y TECNOLOGIA		
Sector: SCIENCE AND TECHNOLOGY-R&D AND INNOVATION FUNDING		
Número da Operação: 1987/OC-PN	Atual: 19.700.000,00	Original BID: 19.700.000,00
Estágio: Approved	Desembolsado: 9.676.549,91	Corrente BID: 19.700.000,00
Tipo Operação: INV - Investimento	% Desembolsado: 49,12	Pari-passu: 68,00
Operação Relacionada:	Saldo: 10.023.450,09	Cofinanciamento/País: 9.300.000,00
Subtipo de Operação: PFM - Multi-Phase Lending Project		Original Estimado: 29.000.000,00
		Período de Amortização (meses): 210

Categoria do impacto social	Reformulação	Validação
Categoria do impacto social: Nenhum	() Os objetivos do projeto foram reformulados?	Validado pelo Chefe de Divisão: 25-abr-2012 Validado pelo Representante do País: 27-abr-2012



Progresso Acumulado até 2011



Resultados

Resultado: Aumentada la capacidad de empresas y centros de investigación para innovar y adoptar tecnología.

Indicador	Unidade Medida	Linha Base	Ano Linha Base		2009	2011	2013	Final do Projeto
Inversión en innovación como % de ventas totales.	%	0.47	2008	P	0.49	0.51	0.53	0.53
				A	0.49	0.50		
Nuevos productos o servicios	Prod o serv	492.00	2008	P	507.00	522.00	538.00	538.00
				A	508.00	508.00		

Resultado: Mejorado el Recurso Humano requerido para un Sistema Nacional de Ciencia, Tecnología e Innovación

Indicador	Unidade Medida	Linha Base	Ano Linha Base		2009	2011	2013	Final do Projeto
Estudiantes beneficiados por el programa que muestran progreso	estudiantes		2008	P		600.00	1,200.00	1,200.00
				A	10.00			
Sistema de detección de talentos en funcionamiento	sistemas		2008	P		1.00	1.00	1.00
				A	1.00	1.00		
Nuevos miembros del Sistema Nacional de Investigación (estudiantes, profesionales e instituciones beneficiadas)	miembros del sistema		2008	P	16.00	15.00	30.00	61.00
				A	62.00	62.00		
Becas de maestrías nacionales	becas		2008	P	15.00	15.00		30.00
				A	10.00	10.00		
Becas de doctorado en el extranjero otorgadas	becas		2008	P	4.00	5.00	5.00	14.00
				A	14.00			

Resultado: Fortalecido el Sistema Nacional de Ciencia, Tecnología e Innovación

Indicador	Unidade Medida	Linha Base	Ano Linha Base		2009	2011	2013	Final do Projeto
Proyectos de institutos nacionales en ejecucion	proyectos		2008	P	5.00	5.00	5.00	15.00
				A	6.00	6.00		

Produtos: Progresso Físico e Financeiro Anual 2011

Descrição	Unidade de medida	Físico				Financeiro			
		Planejado	Atual	Unidades Acumuladas	Unidades FDP	Planejado	Atual	Custos Acumulados	Custos FDP
Apoyo Investigacion, Desarrollo e Innovacion									
Empresas con proyectos de innovación financiados	proyectos	18,00	26,00		39,00	2.180.000,00	855.000,00		4.765.000,00
Proyectos I+D adjudicados	proyectos	12,00	10,00		29,00	2.112.000,00	467.000,00		2.065.000,00
Proyectos de Colaboración Internacional adjudicados	proyectos	3,00	6,00		8,00	225.000,00	450.000,00		1.095.000,00
Inversiones en Desarrollo de capital humano en ciencia y tecnologia									
Talleres de Capacitación Docente realizados	talleres	10,00	13,00		30,00	685.000,00	171.000,00		1.676.000,00
Jóvenes identificados como talentosos	jóvenes	400,00	7.266,00		7.200,00	178.000,00	4.000,00		395.000,00
Becas al extranjero otorgadas	becas	5,00			14,00	770.000,00			2.000.000,00
Becas de maestría científica otorgadas	becas	15,00	10,00		45,00	375.000,00	524.000,00		2.285.000,00
Infoplazas nuevas instaladas	Infoplazas				65,00				1.138.000,00
Infoplazas existentes renovadas	Infoplazas				52,00				662.000,00
Apoyo institucional al sistema de innovación nacional									
Mecanismos de consulta (think tanks) establecidos	mecanismos	1,00	1,00		2,00	93.000,00			210.000,00
Proyectos en centros nacionales de investigación adjudicados	proyectos	10,00	13,00		15,00	1.220.000,00	760.000,00		1.100.000,00
Indicadores especializados publicados	publicaciones	1,00	1,00		2,00	700.000,00	225.000,00		497.000,00
Administracion									
TOTAL						8.538.000,00	3.456.000,00		17.888.000,00