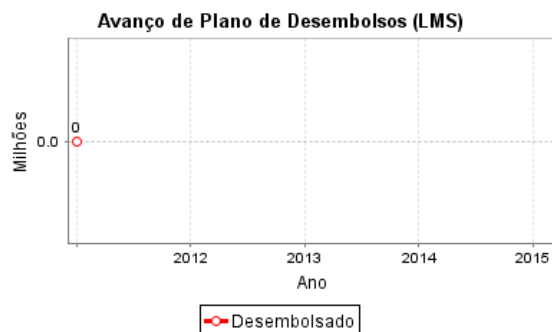
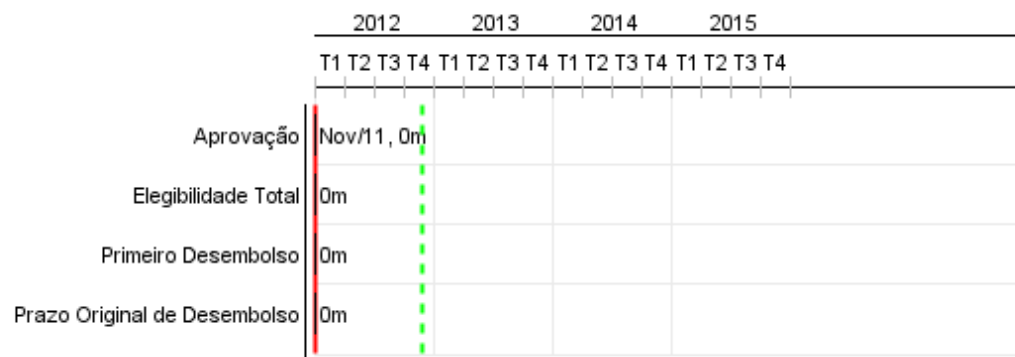


Relatório Resumido

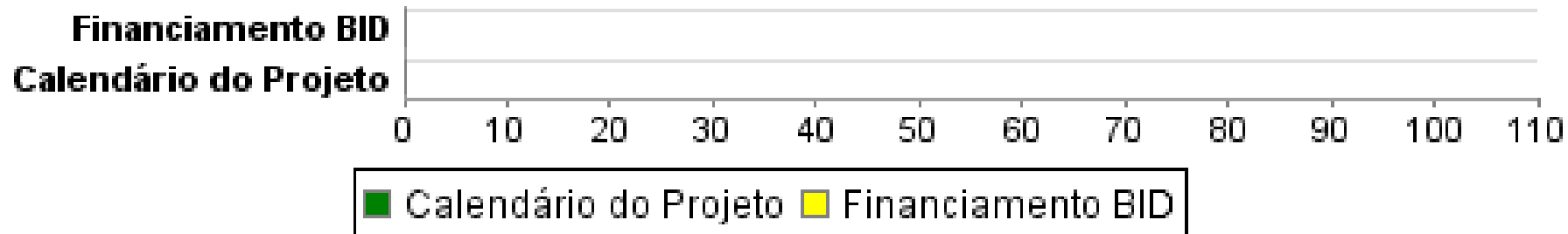
Dados Gerais	Fundos Disponíveis (US\$)	Custo Total e Fonte
Executor: Agencia Financiera de Desarrollo		
Sector: MULTISECTOR CREDIT & PREINVESTMENT-MULTISECTOR CREDIT PROGRAMS		
Número da Operação: 2640/OC-PR;2639/BL-PR	Atual: 50.000.000,00	Original BID: 50.000.000,00
Estágio: Approved	Desembolsado:	Corrente BID: 50.000.000,00
Tipo Operação: INV - Investimento	% Desembolsado:	Pari-passu: 100,00
Operação Relacionada: PR-L1024, PR-X1001, RG-P1442	Saldo: 50.000.000,00	Cofinanciamento/País:
Subtipo de Operação: GCR - Global Credit Operation		Original Estimado: 50.000.000,00
		Período de Amortização (meses):

Categoria do impacto social	Reformulação	Validação
Categoria do impacto social: B13	() Os objetivos do projeto foram reformulados?	Validado pelo Chefe de Divisão: 30-abr-2012 Validado pelo Representante do País: 09-may-2012



Progresso Acumulado até 2011

Progresso Acumulado



Resultados

Resultado:	Porcentaje de cofinanciación aumenta
-------------------	--------------------------------------

Indicador	Unidade Medida	Linha Base	Ano Linha Base		2013	2014	2015	Final do Projeto
Cofinanciación aportada respecto a los subprestanos del programa a mismo plazo que éste aportados por intermediarios.	%	5.00	2012	P A				10,00

Resultado:	Fondos repasados del programa a las diferentes ventanillas
Suposições:	El sistema financiero continúa solicitando los fondos a largo plazo

Indicador	Unidade Medida	Linha Base	Ano Linha Base		2013	2014	2015	Final do Projeto
Financiamiento por medio de la ventanilla agricola	Colocaciones en millones de US\$		2012	P A				3,20
Financiamiento por medio de la ventanilla de vivienda	millones de US\$		2012	P A				19,00
Financiamiento por medio de la ventanilla de Ganadería	millones de dolares		2012	P A				8,60
Financiamiento por medio de la ventanilla de Microempresas	millones de dolares		2012	P A				12,80
Financiamiento por medio de la ventanilla industrial	millones de dolares		2012	P A				4,50
Financiamiento por medio de la ventanilla de servicios	millones de dolares		2012	P A				1,40

Resultado:	Indicador de creditos concedidos
-------------------	----------------------------------

Indicador	Unidade Medida	Linha Base	Ano Linha Base		2013	2014	2015	Final do Projeto
Número de empresas financiadas con recursos del programa	Empresas		2012	P A	700.00	700.00	1,400.00	2.800,00

Resultado:	Numero de viviendas financiadas con fondos repasados a las Instituciones Financieras
-------------------	--

Indicador	Unidade Medida	Linha Base	Ano Linha Base		2013	2014	2015	Final do Projeto
Este indicador permite obtener el número de viviendas financiadas, lo que permitirá calcular una reducción en el déficit habitacional del país	Unidades		2012	P A	250.00	250.00	500.00	1.000,00

Resultado:	Plazo promedio de colocación de los recursos del préstamo
-------------------	---

Indicador	Unidade Medida	Linha Base	Ano Linha Base		2013	2014	2015	Final do Projeto
100% de los recursos colocados a plazos de 10 años, en promedio, que ayudarían a	Años	8.00	2012	P				10,00

incrementar el plazo promedio de colocaciones en el sistema bancario				A				
--	--	--	--	---	--	--	--	--

Produtos: Progresso Físico e Financeiro Anual 2011

Descrição	Unidade de medida	Físico				Financeiro			
		Planejado	Atual	Unidades Acumuladas	Unidades FDP	Planejado	Atual	Custos Acumulados	Custos FDP
Linea de Credito para Micro, Pequeñas y medianas empresas desembolsada									
Linea de financiamiento abierta para las IFI's	Linea				1,00				50.000.000,00
TOTAL									50.000.000,00