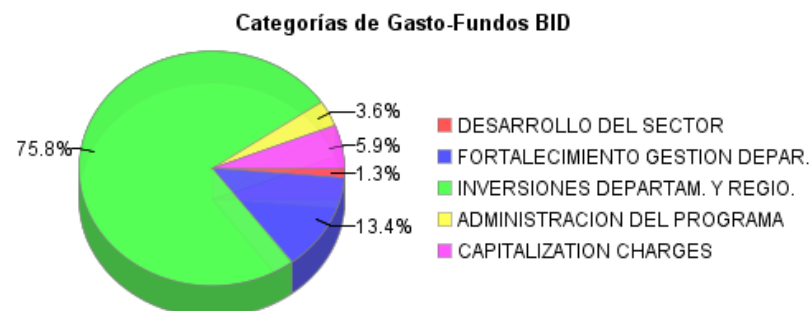
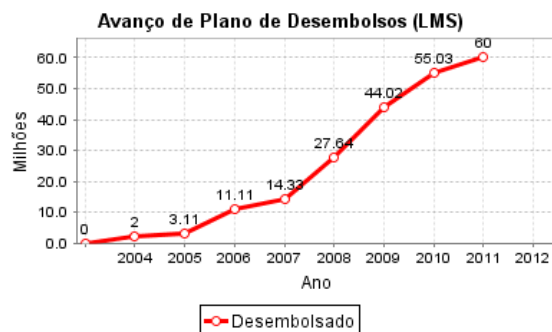
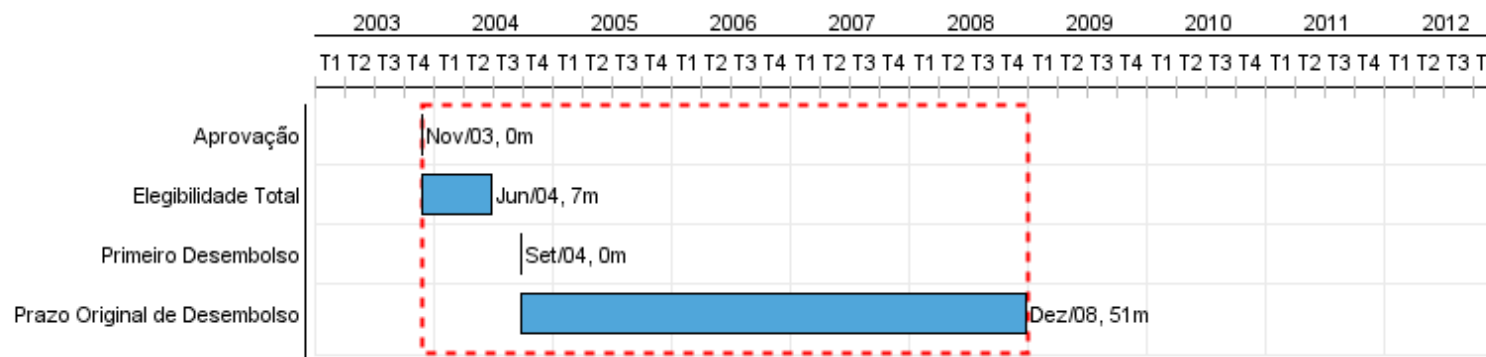


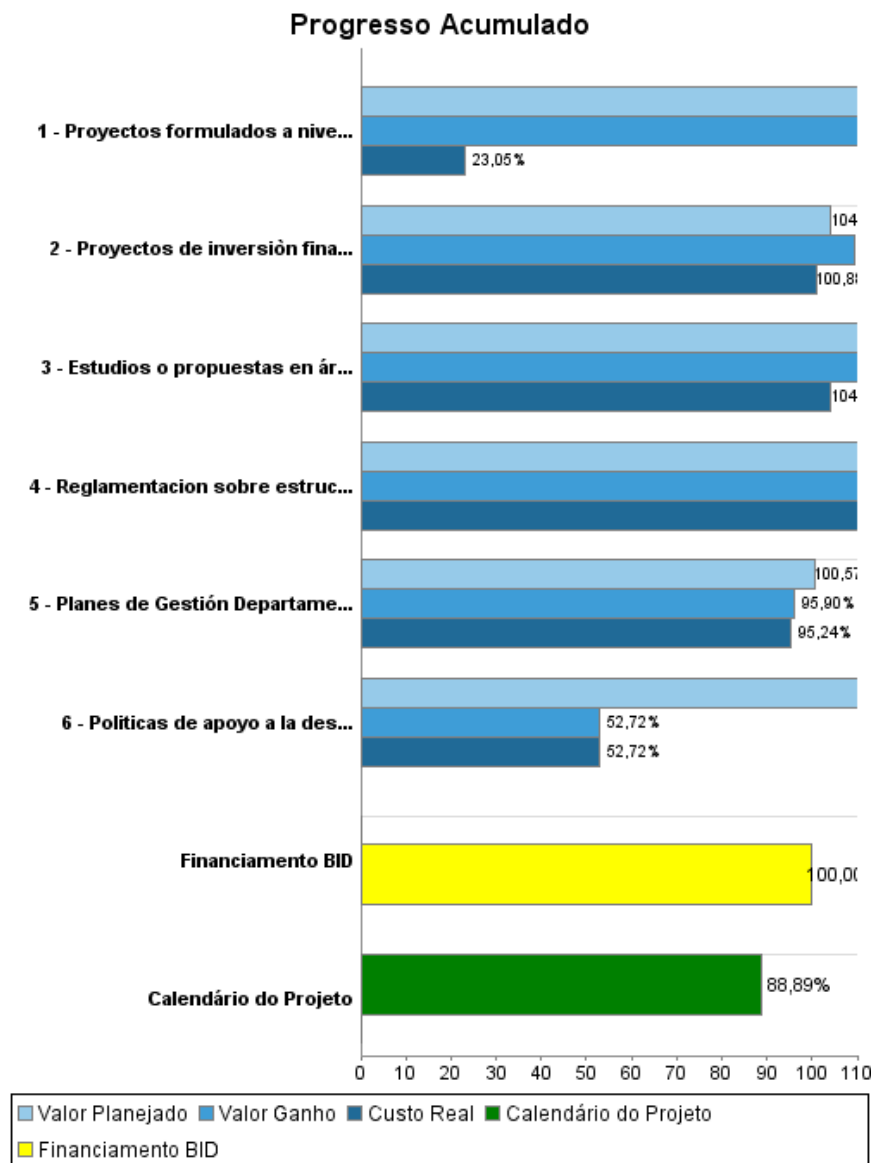
Relatório Resumido

| Dados Gerais | Fundos Disponíveis (US\$) | Custo Total e Fonte |
|--|-----------------------------|-------------------------------------|
| Executor: UNIDAD DE DESARROLLO MUNICIPAL (OPP) | | |
| Setor: | | |
| Número da Operação: 1489/OC-UR | Atual: 60.000.000,00 | Original BID: 60.000.000,00 |
| Estágio: Approved | Desembolsado: 59.999.999,00 | Corrente BID: 60.000.000,00 |
| Tipo Operação: INV - Investimento | % Desembolsado: 100,00 | Pari-passu: 80,00 |
| Operação Relacionada: TC0110010 | Saldo: 1,00 | Cofinanciamento/País: 15.000.000,00 |
| Subtipo de Operação: ESP - Specific Investment Operation | | Original Estimado: 75.000.000,00 |
| | | Período de Amortização (meses): 234 |

| Categoria do impacto social | Reformulação | Validação |
|-----------------------------------|---|---|
| Categoria do impacto social: B(R) | () Os objetivos do projeto foram reformulados? | Validado pelo Chefe de Divisão: 19-abr-2012 Validado pelo Representante do País: 02-may-2012 |



Progresso Acumulado até 2011



Resultados

| | |
|--------------------|--|
| Resultado: | Capacidad de gobierno y gestión de los Gobiernos Departamentales (GDs) mejorada |
| Suposições: | Se cumple con los compromisos asumidos en los acuerdos de gestión entre gobierno nacional y gobiernos departamentales. |

| Indicador | Unidade Medida | Linha Base | Ano Linha Base | | 2009 | 2010 | Final do Projeto |
|--|----------------|------------|----------------|---|-------|-------|------------------|
| Departamentos con criterios contables y financieros homogeneizados con el Gobierno Nacional | Departamentos | | 2003 | P | 18.00 | 18.00 | 18,00 |
| | | | | A | 18.00 | 18.00 | |
| Departamentos que entregan información financiera semestral | Departamento | | 2003 | P | 18.00 | 18.00 | 18,00 |
| | | | | A | 18.00 | 18.00 | |
| Departamentos que difunden información al ciudadano en sus páginas web | Departametno | | 2003 | P | 18.00 | 18.00 | 18,00 |
| | | | | A | 18.00 | 18.00 | |
| Departamentos en los que mejora la satisfacción de la población con la gestión departamental | Departamentos | | 2003 | P | 13.00 | 13.00 | 15,00 |
| | | | | A | 9.00 | 9.00 | |

| | |
|--------------------|---|
| Resultado: | Necesidades de inversión en áreas de responsabilidad departamental atendidas. |
| Suposições: | No existen grandes variaciones en los costos de la construcción ni en el tipo de cambio |

| Indicador | Unidade Medida | Linha Base | Ano Linha Base | | 2009 | 2010 | Final do Projeto |
|--|----------------|------------|----------------|---|-------|-------|------------------|
| TIRE promedio ponderada de los proyotos de inversión mayor que la del PGDM III | % | 19.79 | 2003 | P | 19.80 | 19.80 | 19,80 |
| | | | | A | 21.60 | 21.60 | |

Produtos: Progresso Físico e Financeiro Anual 2011

| Descrição | Unidade de medida | Físico | | | | Financeiro | | | |
|---|-------------------|-----------|-------|---------------------|--------------|---------------------|---------------------|-------------------|----------------------|
| | | Planejado | Atual | Unidades Acumuladas | Unidades FDP | Planejado | Atual | Custos Acumulados | Custos FDP |
| Desarrollo del Sector | | | | | | | | | |
| Estudios o propuestas en áreas tales como el financiamiento y transferencias, la reglamentación del Fondo de Desarrollo del Interior, la ley orgánica, reglamentación de empresas mixtas, asociaciones entre Departamentos e instrumentos de coordinación / | Estudios | | | | 5,00 | | | | 350.000,00 |
| Reglamentacion sobre estructura y funcionamiento del congreso de intendentes discutida y congreso de intendentes fortalecido | Propuesta | | 1,00 | | 1,00 | | | | 190.000,00 |
| Políticas de apoyo a la descentralizacion implementadas. | Política | 1,00 | 1,00 | | 1,00 | | 231.973,00 | | 440.000,00 |
| Fortalecimiento de la Gestión Departamental | | | | | | | | | |
| Planes de Gestión Departamentales implementados | Planes | | | | 18,00 | 1.432.000,00 | 923.318,00 | | 10.680.000,00 |
| Proyectos formulados a nivel ejecutivo | Proyectos | 4,00 | 4,00 | | 77,00 | 239.000,00 | | | 310.000,00 |
| Inversiones departamentales y regionales | | | | | | | | | |
| Proyectos de inversión financiados en los 18 departamentos | Proyectos | | | | 56,00 | 4.773.000,00 | 7.729.470,00 | | 54.800.000,00 |
| Administración del programa y costos financieros | | | | | | | | | |
| TOTAL | | | | | | 6.444.000,00 | 8.884.761,00 | | 66.770.000,00 |